



Centrul de Resurse pentru Diversitate Etnoculturală

Barometrul Relațiilor Etnice

Noiembrie 2001

Metro Media Transilvania

DESPRE BAROMETRUL RELAȚIILOR ETNICE

Barometrul Relațiilor Etnice este un program al Centrului de Resurse pentru Diversitate Etnoculturală (CRDE), organizație membră a rețelei Soros Open Network.

Barometrul Relațiilor Etnice (BARE) a fost conceput ca un instrument descriptiv și evaluativ al dinamicii relațiilor interetnice din România. Această inițiativă lansată în anul 2000 constă într-o serie de sondaje sociologice anuale cu o structură de anchetă și tematică constantă, cu accent pe următoarele domenii:

- ⊖ monitorizarea și evaluarea climatului interetnic general din România;
- ⊖ caracterizarea evolutivă a auto-percepțiilor și percepțiilor celorlalți în cadrul celor mai numeroase comunități etnice;
- ⊖ dinamica propagării și menținerii stereotipurilor față de diferite grupuri etnice;
- ⊖ factori socio-economici relevanți în dinamica relațiilor interetnice;
- ⊖ cunoașterea impactului public al variatelor aspecte ale politicii și legislației privind minoritățile din România;
- ⊖ estimarea impactului pe care îl au diferitele evenimente asupra relațiilor interetnice.

Sondajele sunt efectuate anual de institute cu experiență în cercetări sociale și de sondare a opiniei publice. Licitația anuală este organizată de CRDE, selecția institutului câștigător fiind făcută de un juriu de specialiști.

Instrumentele de baza ale cercetării au fost dezvoltate de Centrul de Cercetare a Relațiilor Interetnice, Cluj, în cadrul unui proiect pilot finanțat de Fundația pentru o Societate Deschisă din România în 1999.

Rezultatele cercetării și baza de date se pot accesa pe pagina de web a Centrului de Resurse pentru Diversitate Etnoculturală (CRDE): **www.edrc.ro**.

Juriul Barometrului Relațiilor Etnice: Gabriel Bădescu, Mircea Kivu, Sebastian Lăzăroiu, Dumitru Sandu, Renate Weber.

METODOLOGIA CERCETĂRII

Volumul eşantioanelor extrase:

- eşantion reprezentativ pentru populația adultă din România (E1): 801
- eşantion reprezentativ pentru populația adultă din regiunile Transilvania, Banat, Crișana-Maramureș (E2): 200
- eşantion reprezentativ pentru populația adultă de etnie maghiară din regiunea Transilvania (E3): 601
- eşantion reprezentativ pentru populația adultă de etnie rromă din România (E4): 602

Tipul eşantioanelor: eşantion stratificat, probabilist, bi/tri-stadial

Criterii de stratificare: 18 arii culturale grupate pe provincii istorice, mediu rezidențial (urban-rural), mărimea localităților urbane (diferită în funcție de mărimea eşantionului, vezi Anexa tehnică), gradul de dezvoltare al localităților rurale (pentru E1 și E2), proporția populației maghiare din localități (sub 25%, 25-75%, peste 75%, doar pentru E3).

Eşantionare: selecție probabilistă a localităților (E1: 117, E2: 40, E3: 82, E4: 66), a secțiilor de votare pentru E1, E2, E3 (134, 60, 115) pe listele electorale (E1, E2), pe liste electorale plus metoda drumului aleatoriu prin auto-identificare sau după nume (E3), prin metoda drumului aleator pentru rromii concentrați și metoda hetero-identificării cu trei vecini pentru rromii dispersați (E4).

Reprezentativitate: erori maxime: E1: 3,5%, E2: 7%, E4: 4%, E5: 4%.

Validare: E1 a fost validat pe baza datelor INSE și a Recensământului populației 1992.

Valorile prezentate sunt cele rezultate direct din teren (nu s-au făcut ponderări).

Interviurile s-au desfășurat la domiciliile subiecților.

În acest caiet datele sunt prezentate selectiv.

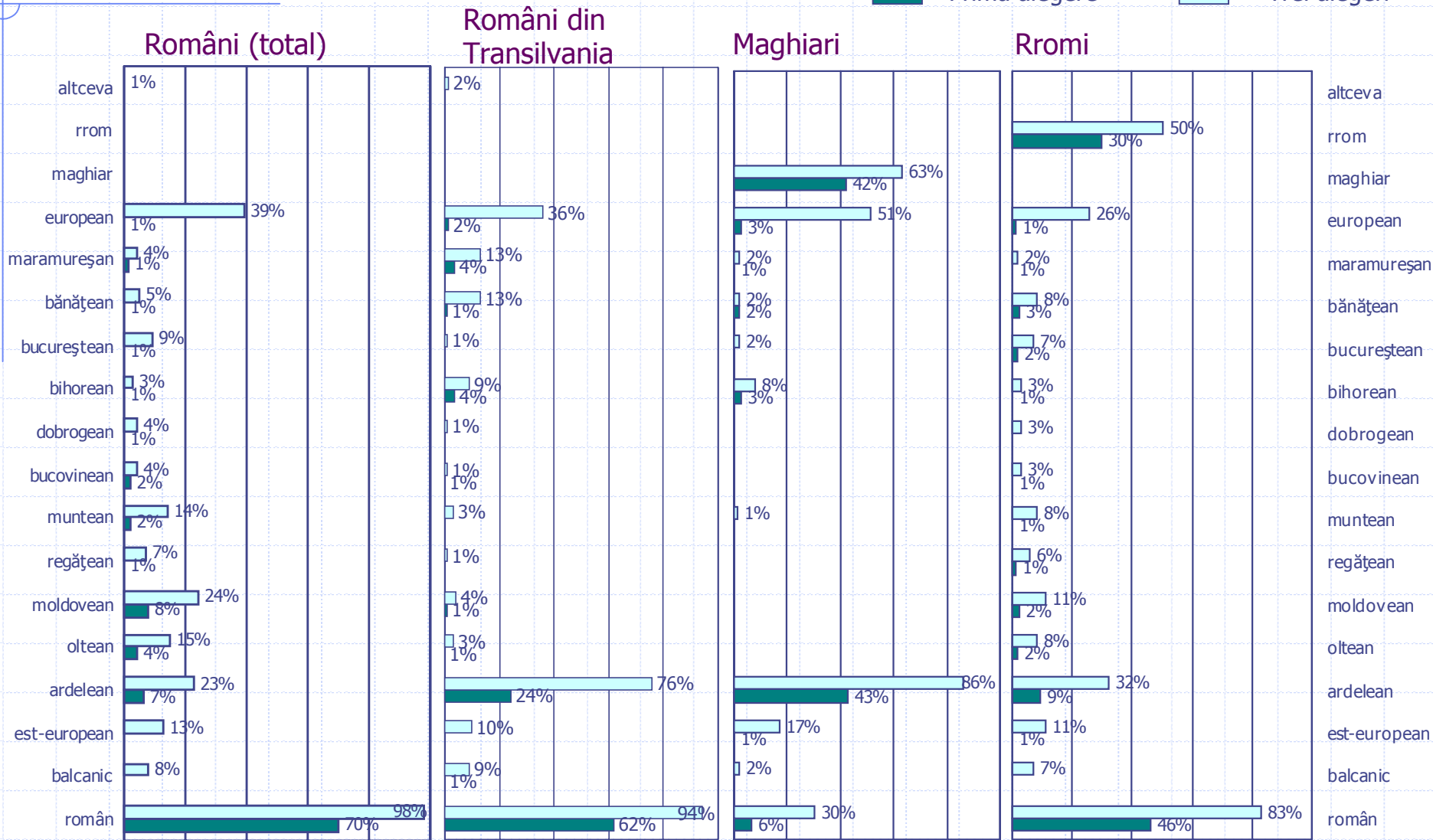
Reprezentativitatea eşantionului E4 pentru populația rromă din România trebuie luată cu rezerve, din cauza folosirii unor estimări imprecise pentru stratificare și selecție, în lipsa unor date exacte la nivelul populației rrome din România.

Pentru E2 și E3 pot fi construite eşantioane de mărime mai mare prin concatenarea eşantioanelor extrase cu subeşantioanele corespunzătoare din E1 (pentru categoria regiunilor Transilvania, Banat și Crișana-Maramureș și pentru categoria maghiari).

Perioada culegerii datelor: 16 - 30 octombrie.

Din expresiile următoare, care sunt acelea care vă descriu cel mai bine identitatea? Mă consider în primul rând ...

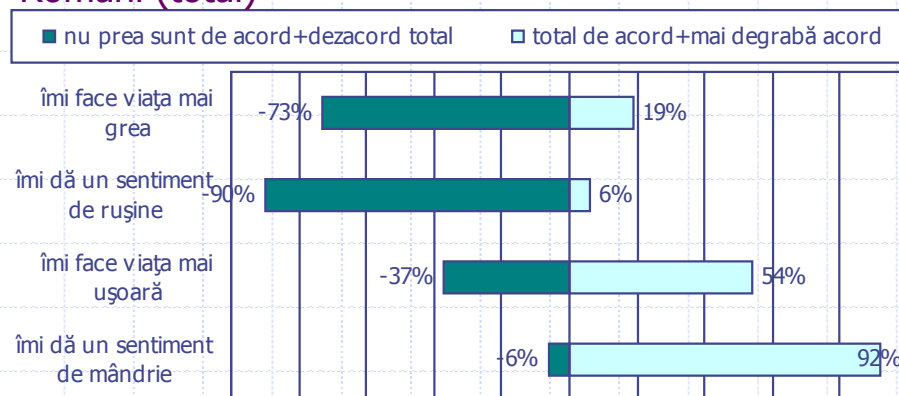
Prima alegere Trei alegeri



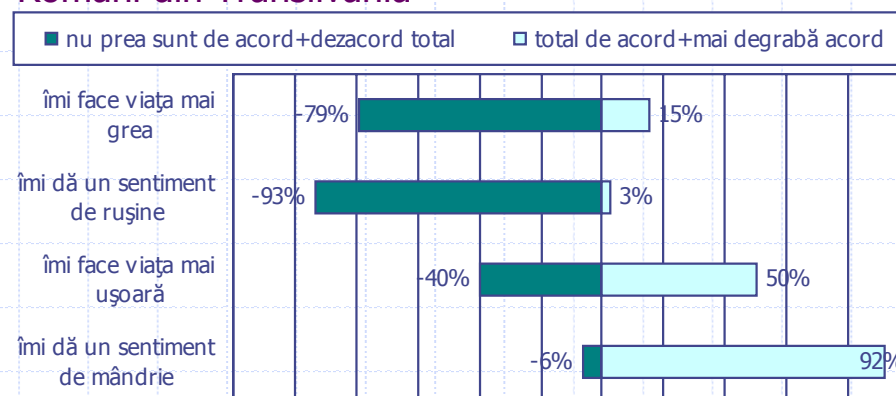
În ce măsură sunteți de acord cu următoarele afirmații: Faptul că m-am născut în România ...

diferența până la 100% este reprezentată de non-răspunsuri

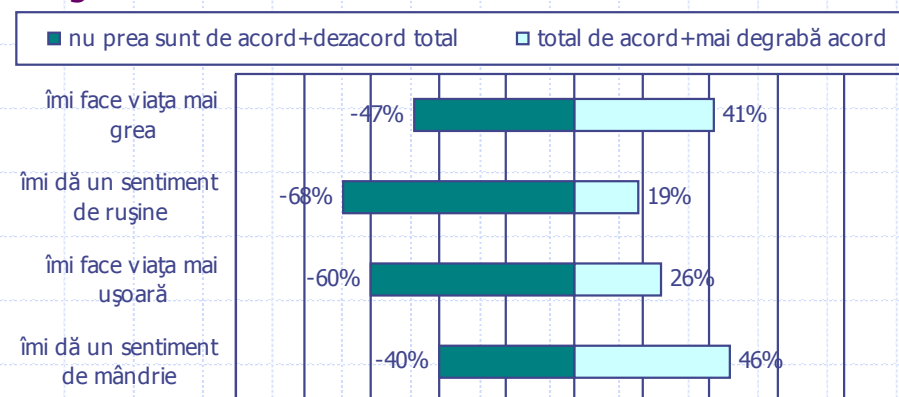
Români (total)



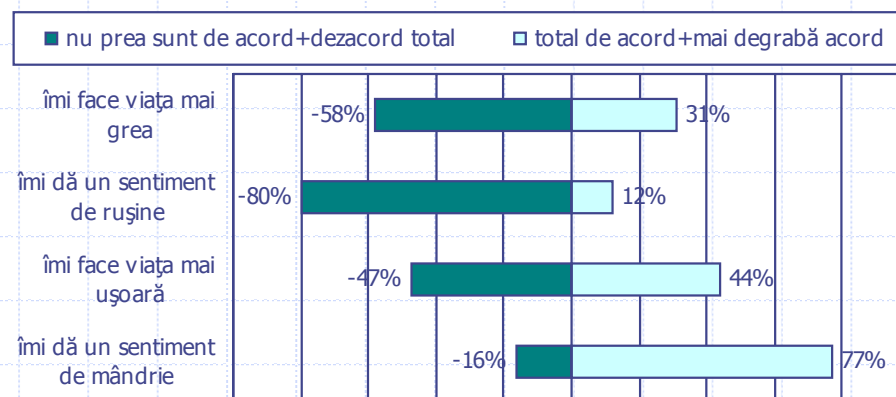
Români din Transilvania



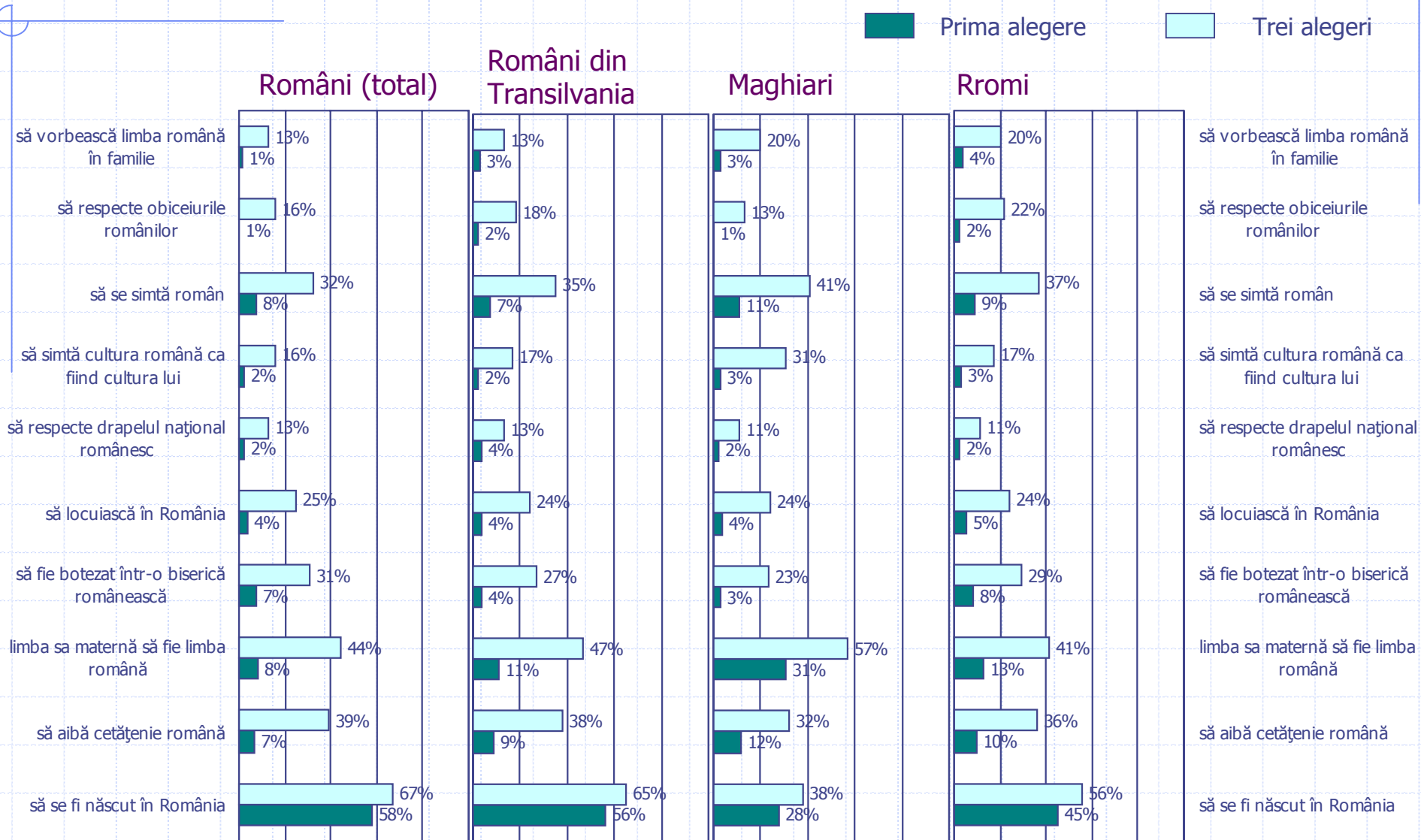
Maghiari



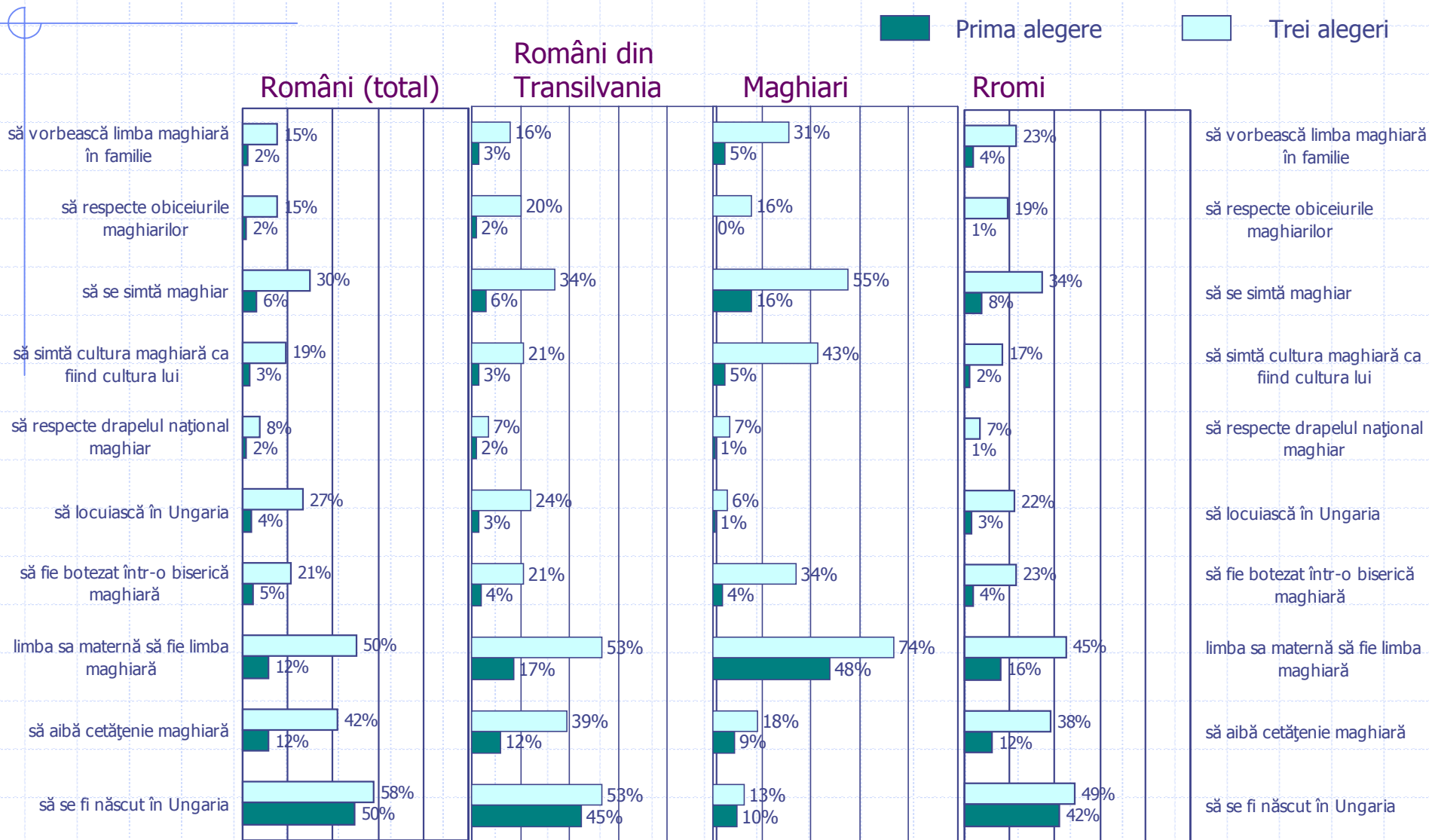
Rromi



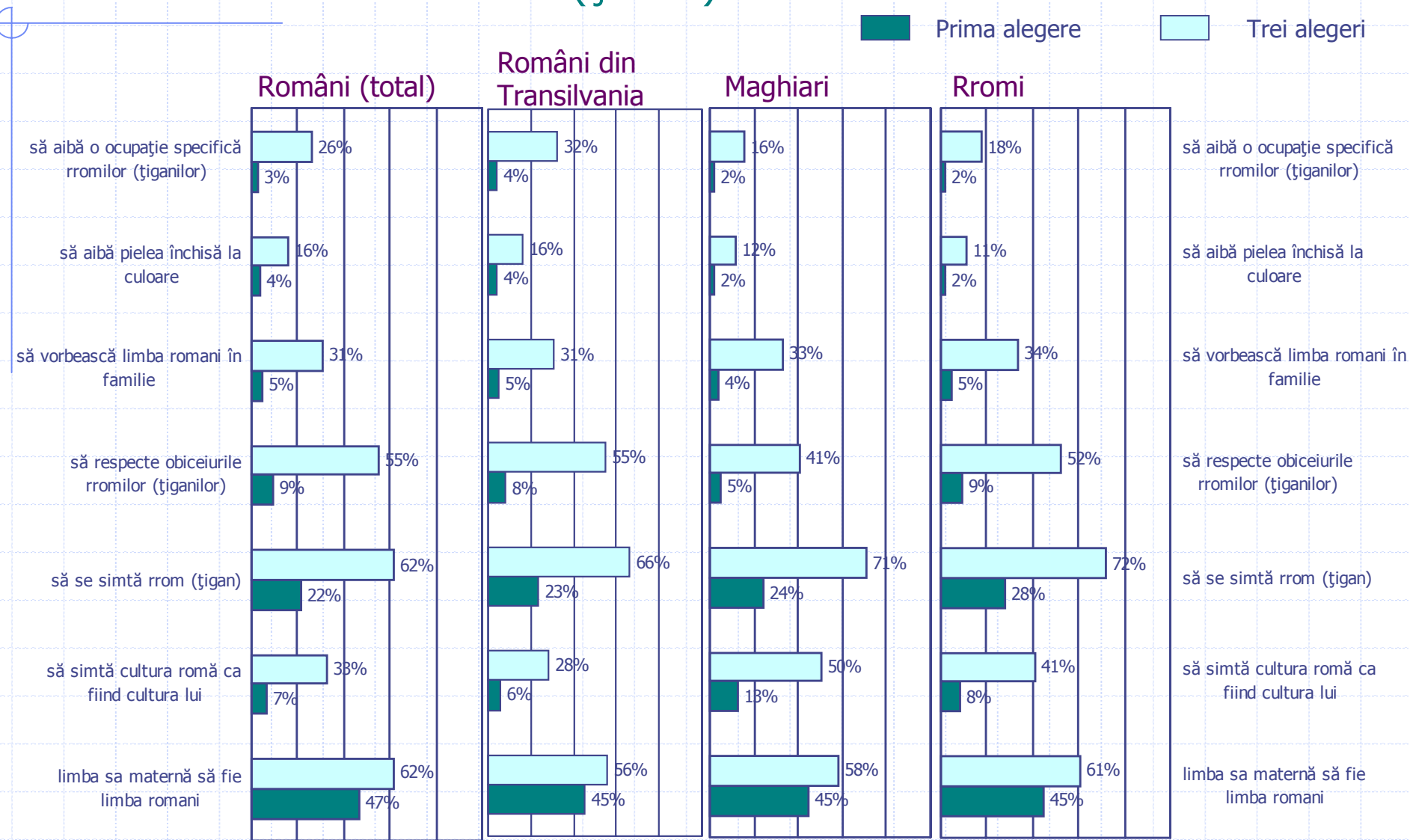
După părerea dvs., care sunt cele mai importante trei lucruri pentru ca cineva să fie considerat ROMÂN?



După părerea dvs., care sunt cele mai importante trei lucruri pentru ca cineva să fie considerat MAGHIAR?

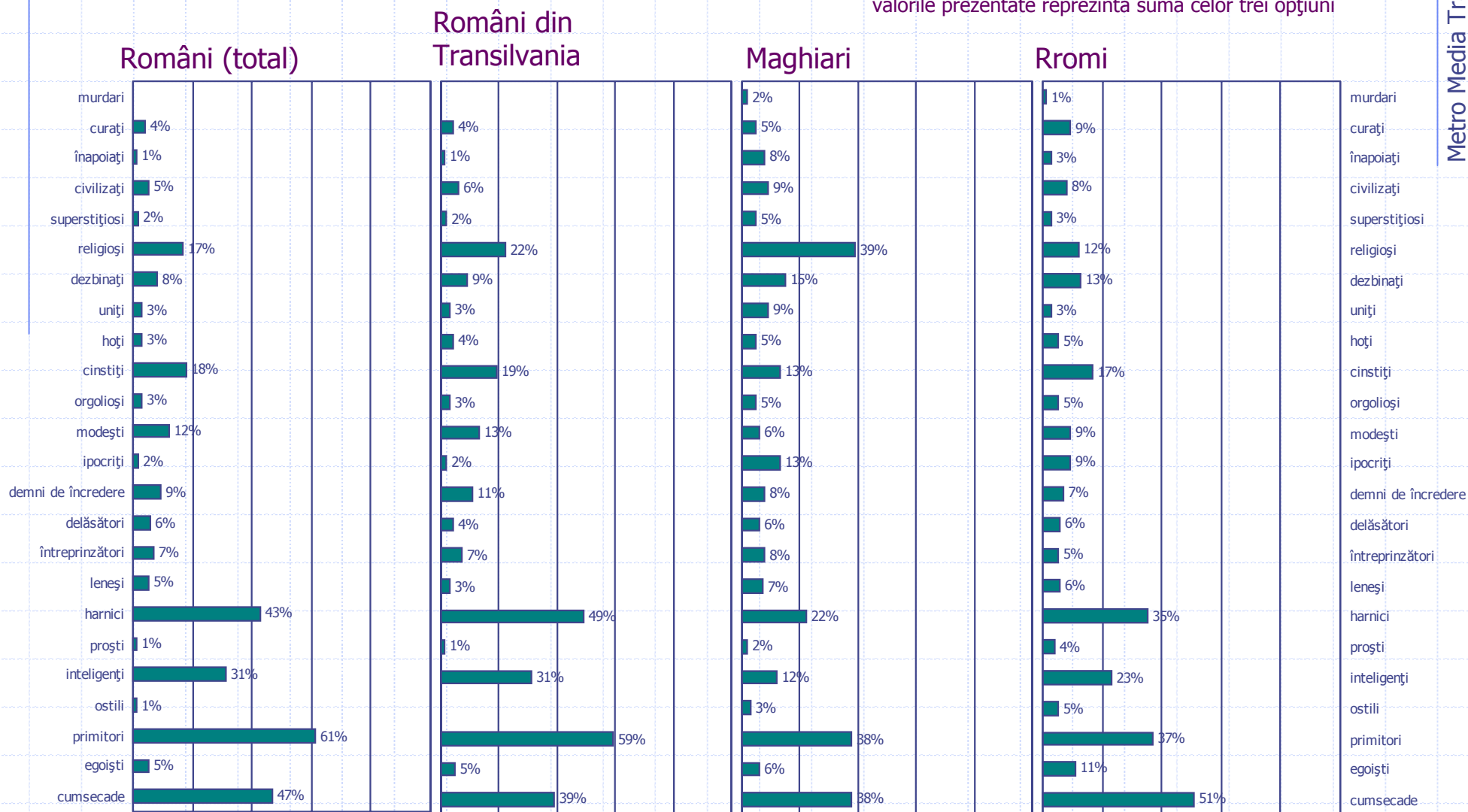


După părerea dvs., care sunt cele mai importante trei lucruri pentru ca cineva să fie considerat RROM (ȚIGAN)?



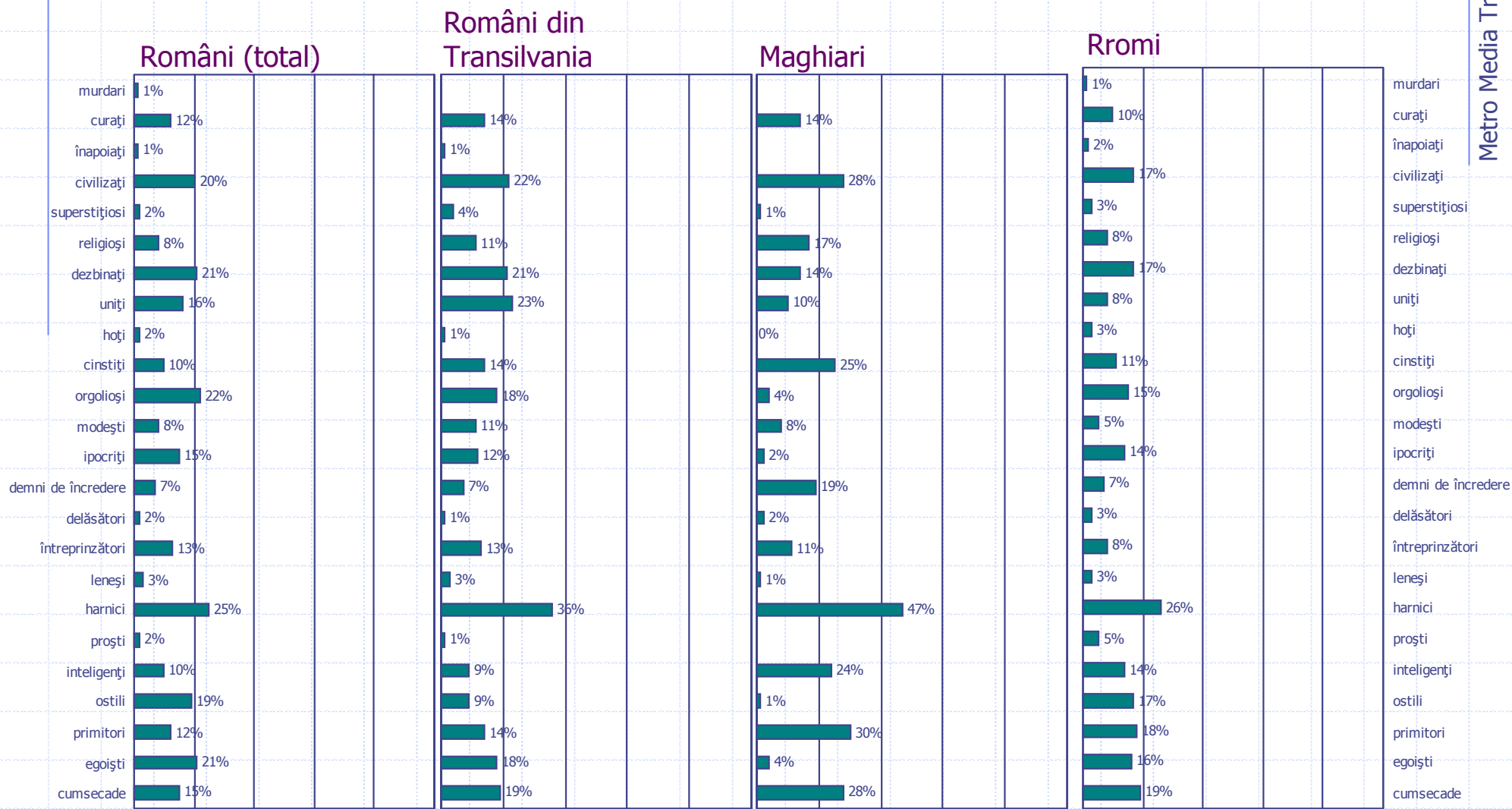
Lista din fața Dvs. enumeră câteva însușiri. Vă rugăm să alegeți trei dintre acestea care i-ar putea caracteriza cel mai bine pe ROMÂNII.

valorile prezentate reprezintă suma celor trei opțiuni



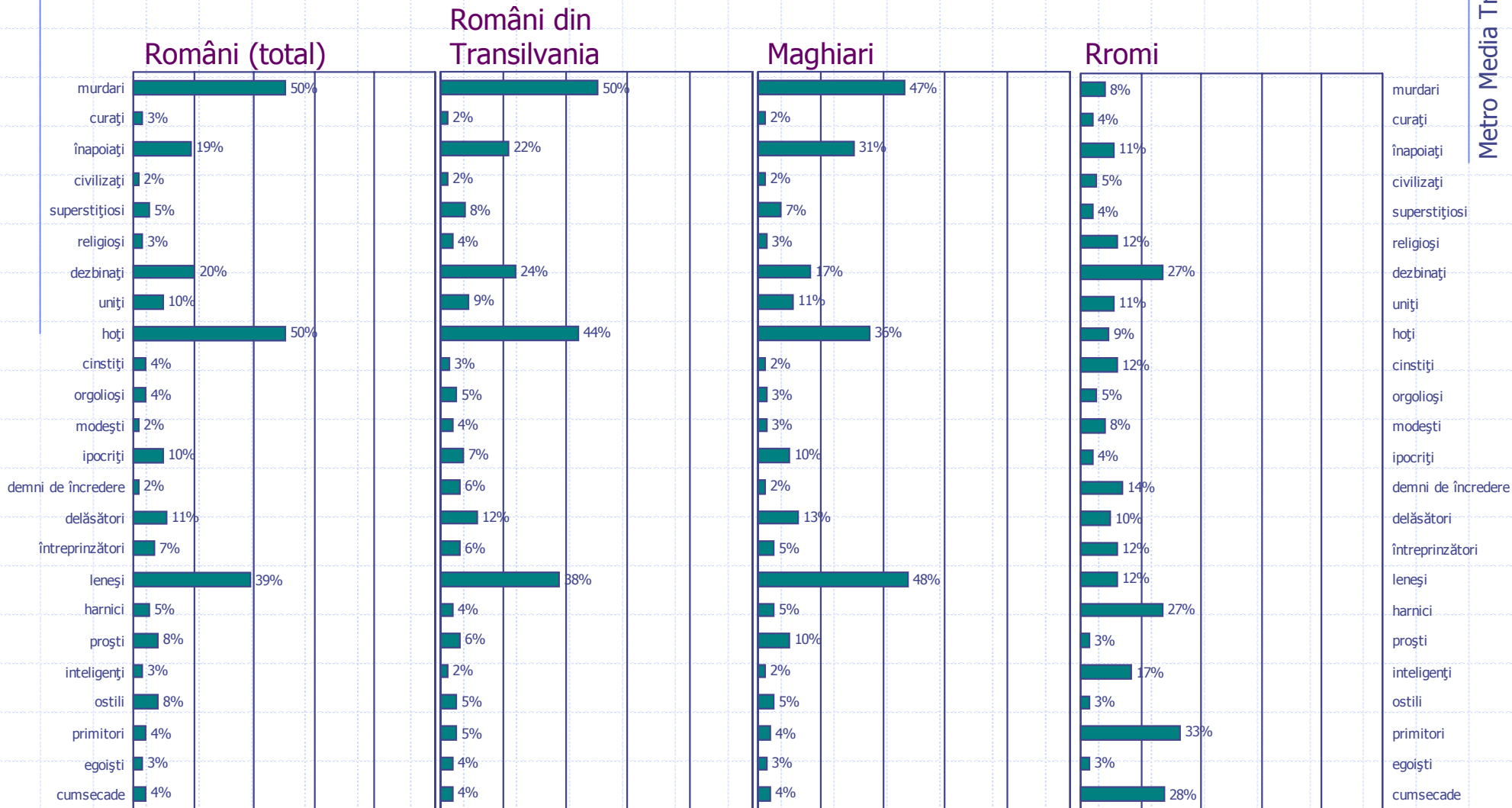
Lista din fața Dvs. enumeră câteva însușiri. Vă rugăm să alegeți trei dintre acestea care i-ar putea caracteriza cel mai bine pe MAGHIARII DIN ROMÂNIA.

valorile prezentate reprezintă suma celor trei opțiuni



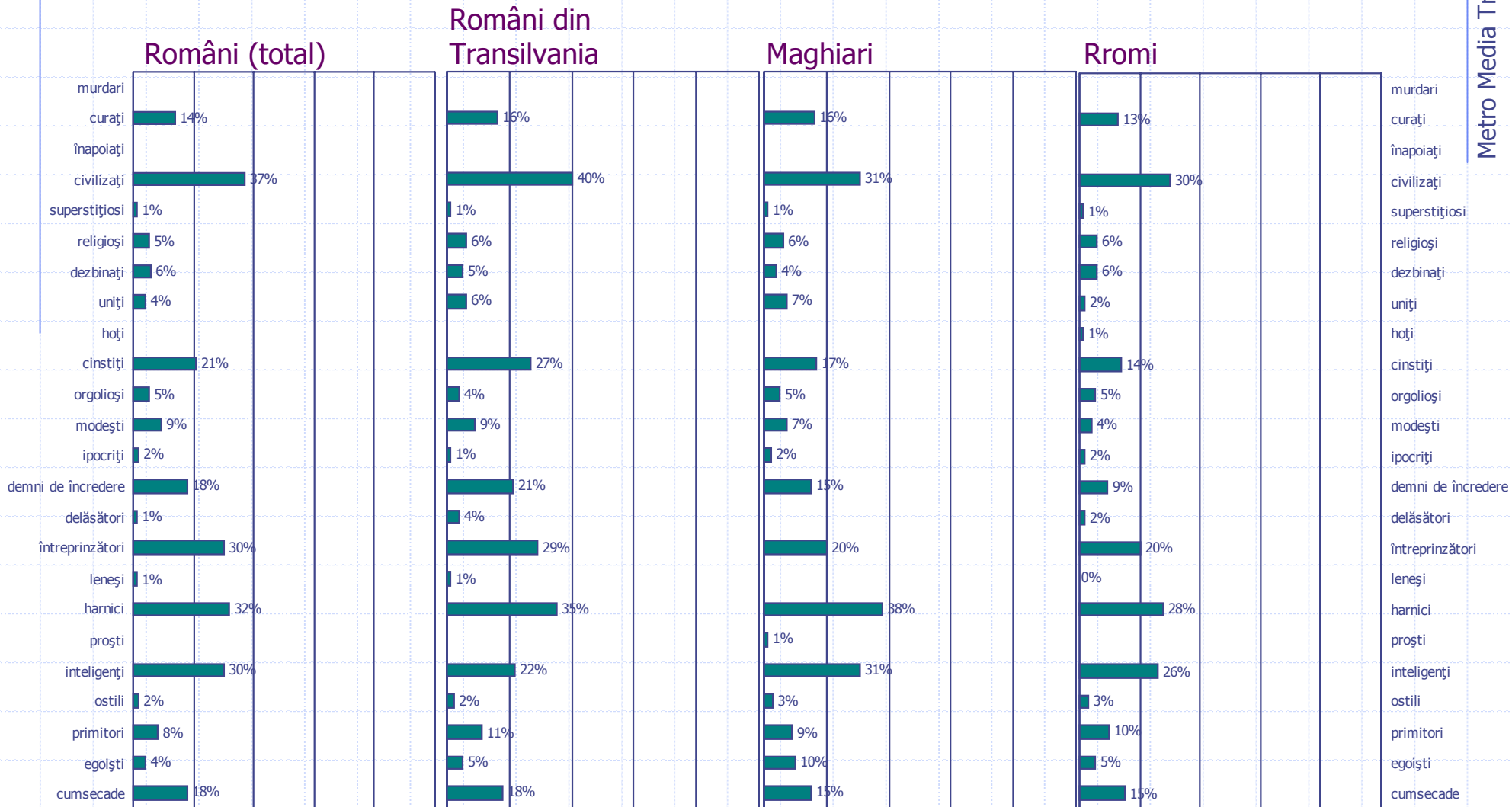
Lista din fața Dvs. enumeră câteva însușiri. Vă rugăm să alegeți trei dintre acestea care i-ar putea caracteriza cel mai bine pe RROMII / ȚIGANII DIN ROMÂNIA.

valorile prezentate reprezintă suma celor trei opțiuni



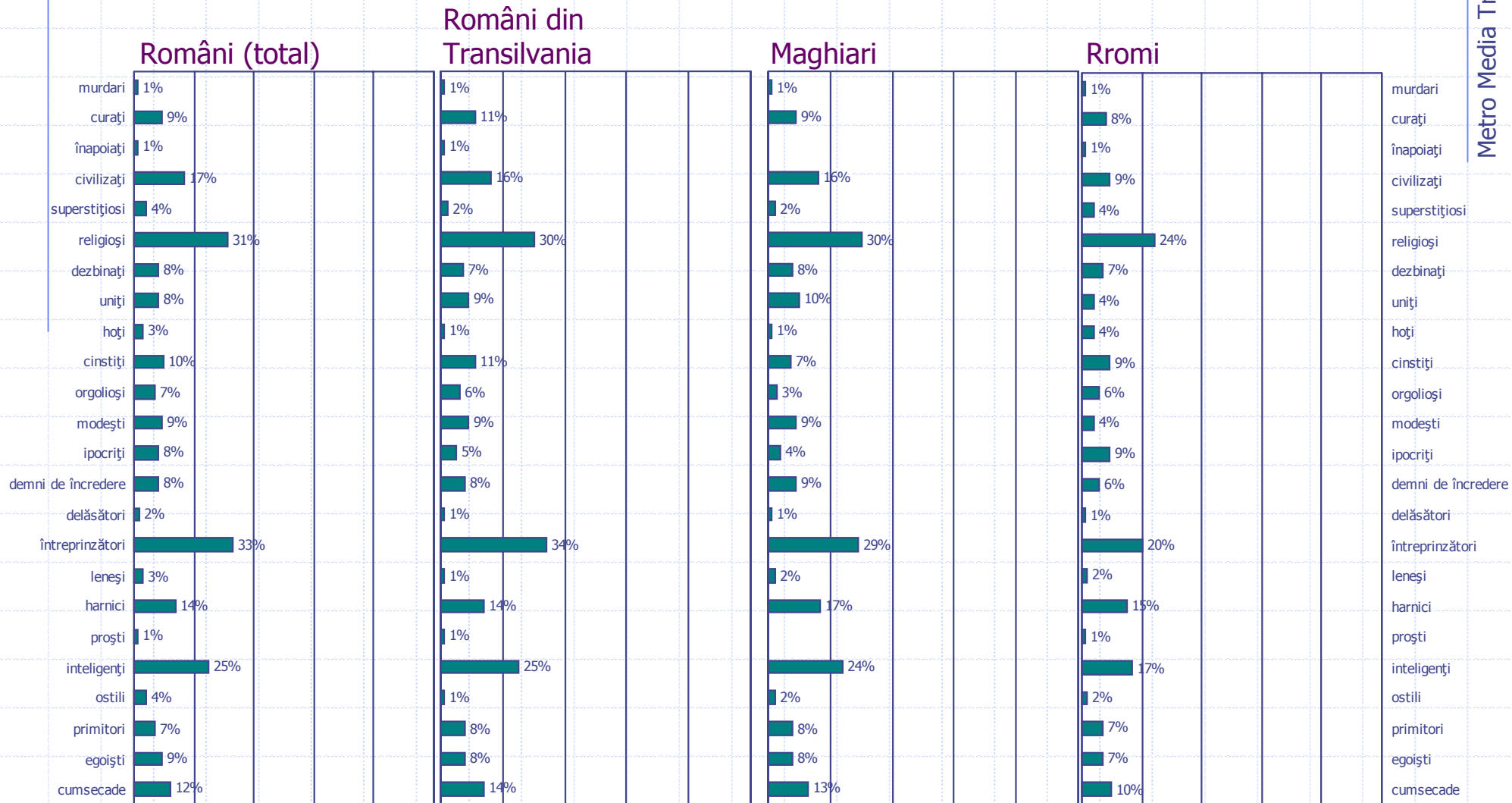
Lista din fața Dvs. enumeră câteva însușiri. Vă rugăm să alegeți trei dintre acestea care i-ar putea caracteriza cel mai bine pe GERMANII DIN ROMÂNIA.

valorile prezentate reprezintă suma celor trei opțiuni



Lista din fața Dvs. enumeră câteva însușiri. Vă rugăm să alegeți trei dintre acestea care i-ar putea caracteriza cel mai bine pe EVREII DIN ROMÂNIA.

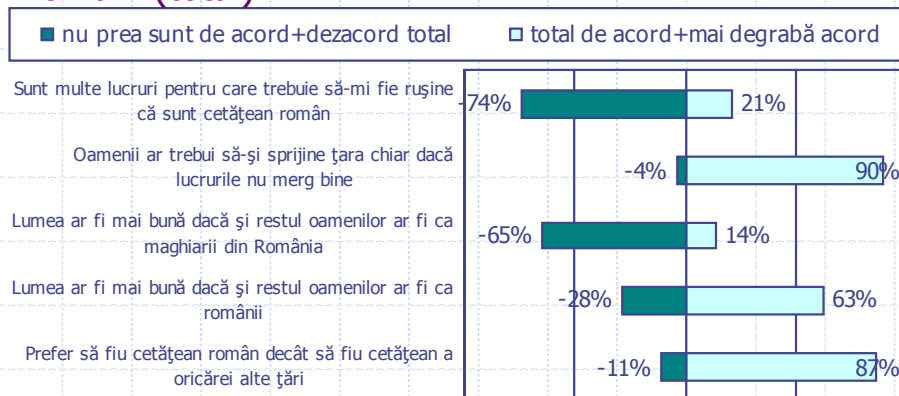
valorile prezentate reprezintă suma celor trei opțiuni




În ce măsură sunteți de acord cu următoarele afirmații?

diferența până la 100% este reprezentată de non-răspunsuri

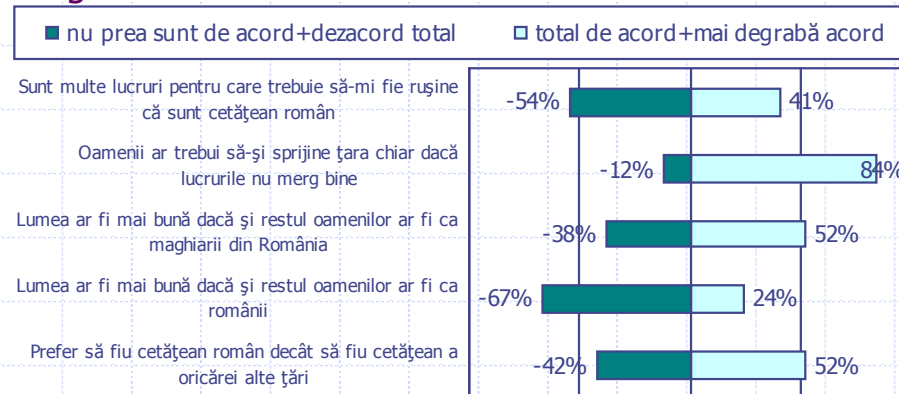
Români (total)



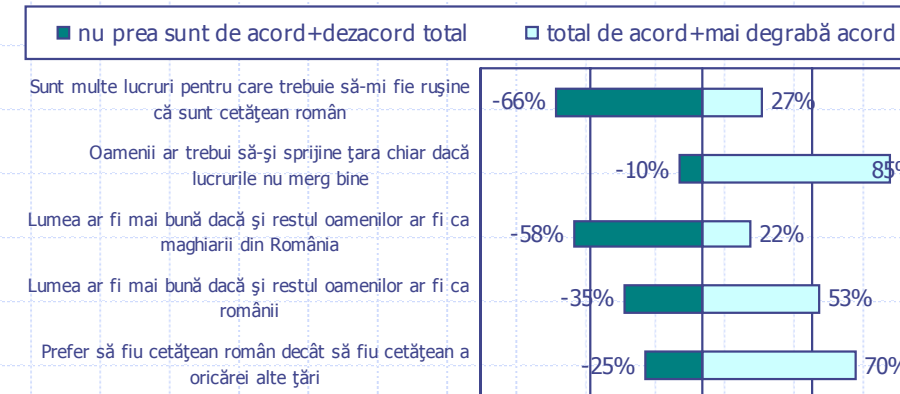
Români din Transilvania



Maghiari



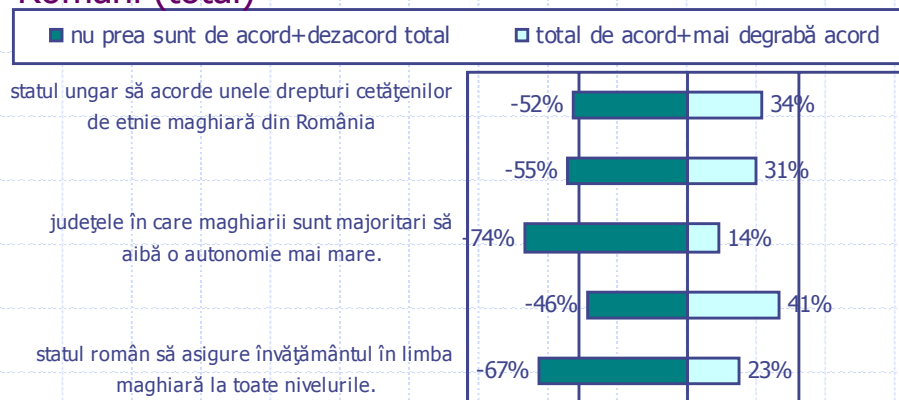
Rromi



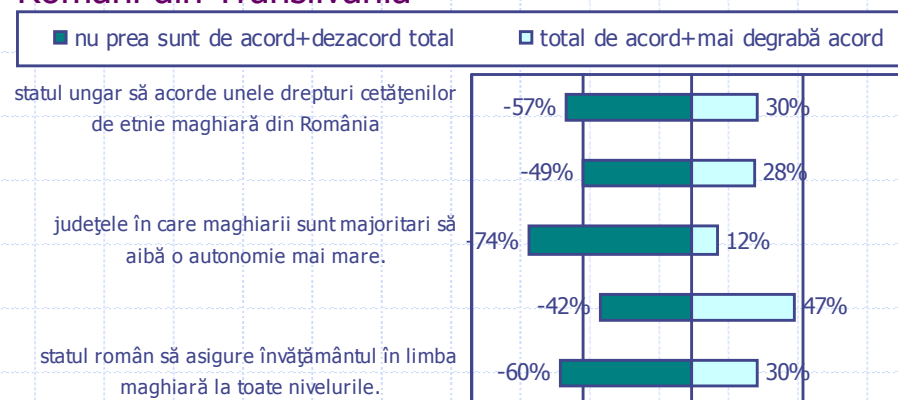
În ce măsură sunteți de acord ca ...?

diferența până la 100% este reprezentată de non-răspunsuri

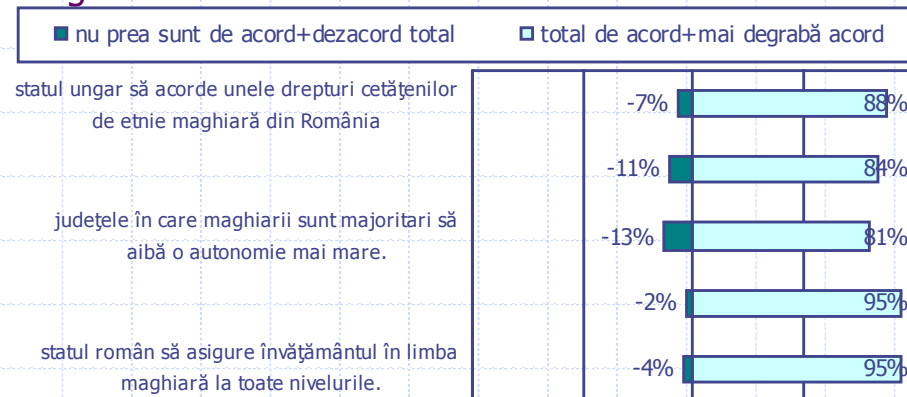
Români (total)



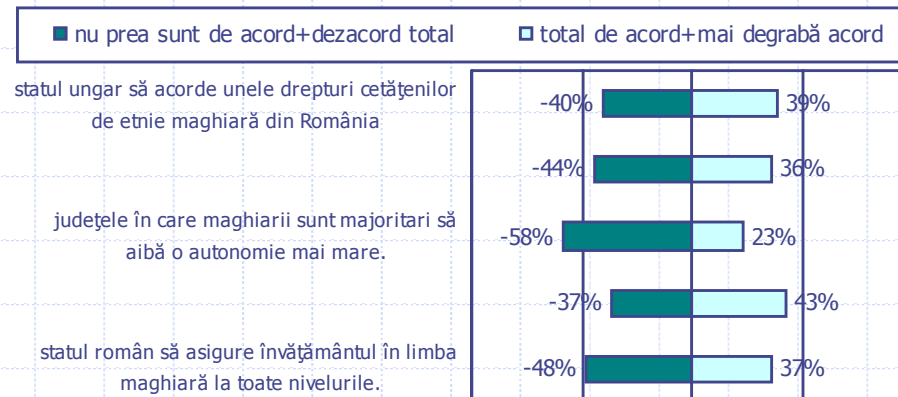
Români din Transilvania



Maghiari

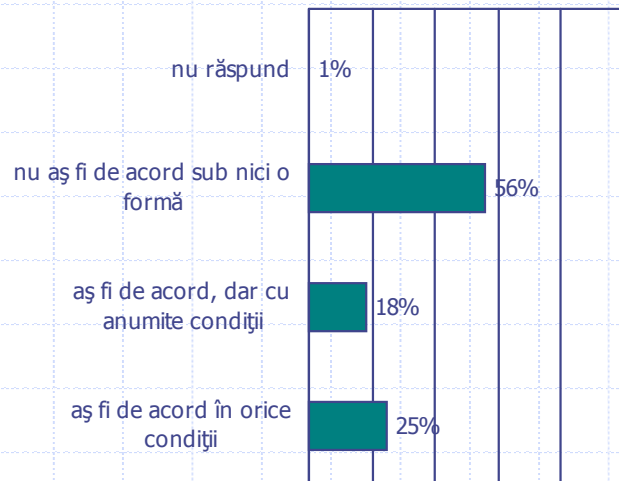


Rromi

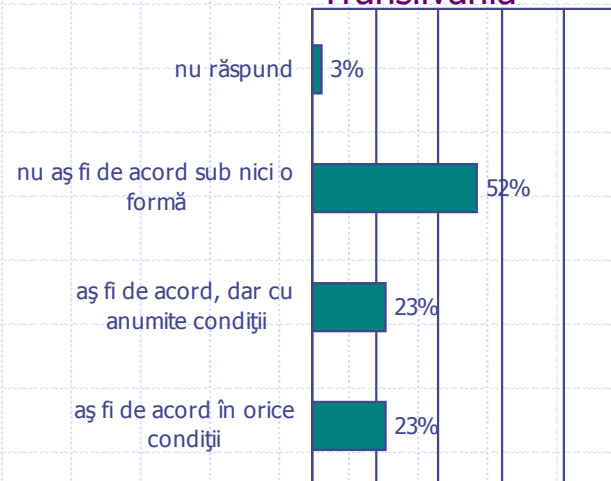


În ce condiții ați fi de acord cu înființarea unei universități cu limbă de predare maghiară în România?


Români (total)



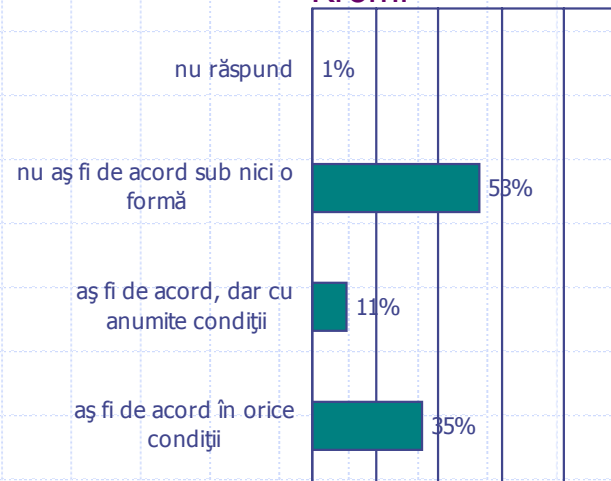
Români din Transilvania



Maghiari



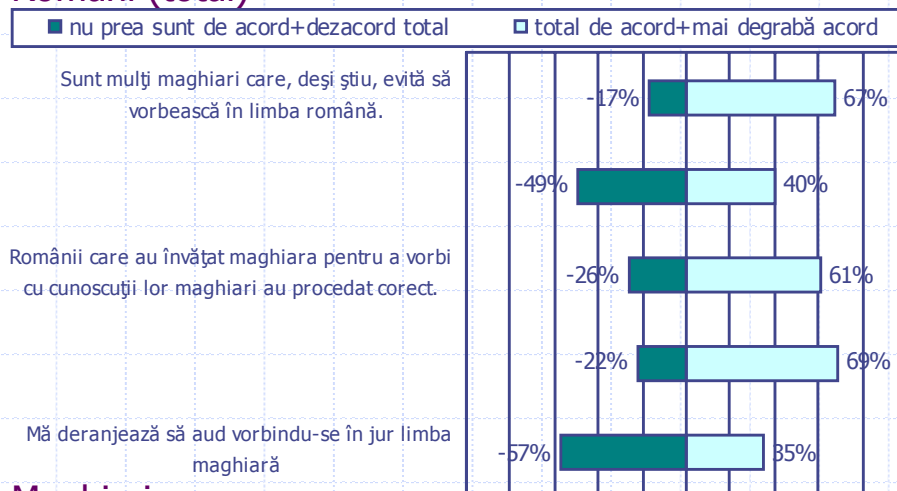
Rromi



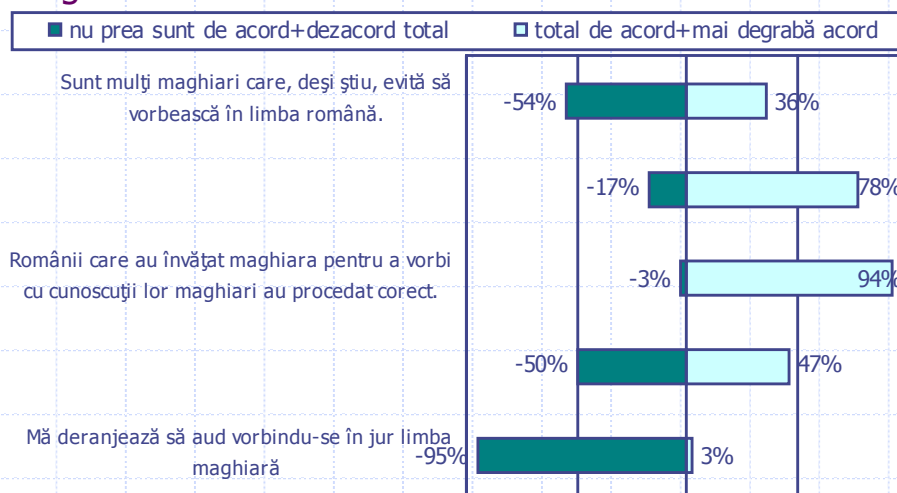
În ce măsură sunteți de acord cu următoarele afirmații?

diferența până la 100% este reprezentată de non-răspunsuri

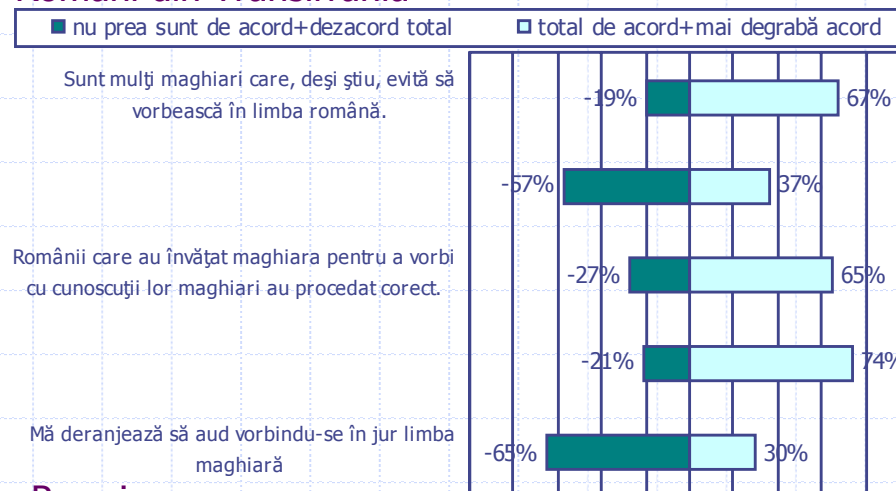
Români (total)



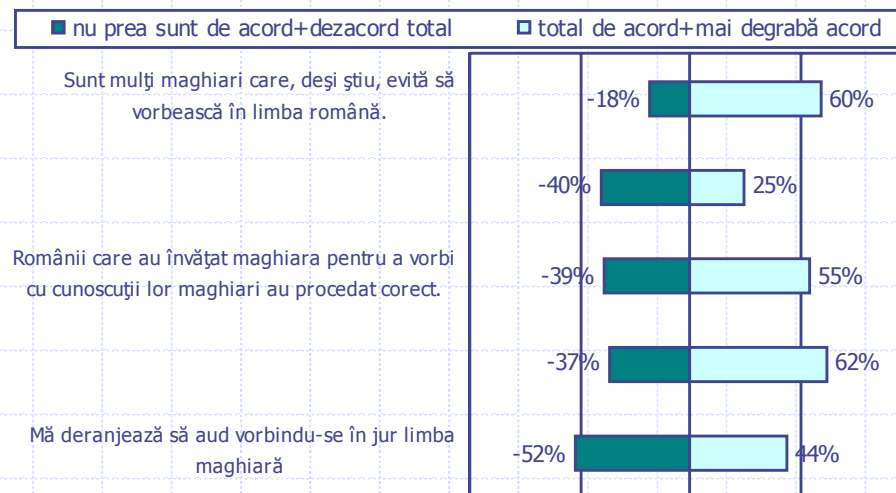
Maghiari



Români din Transilvania

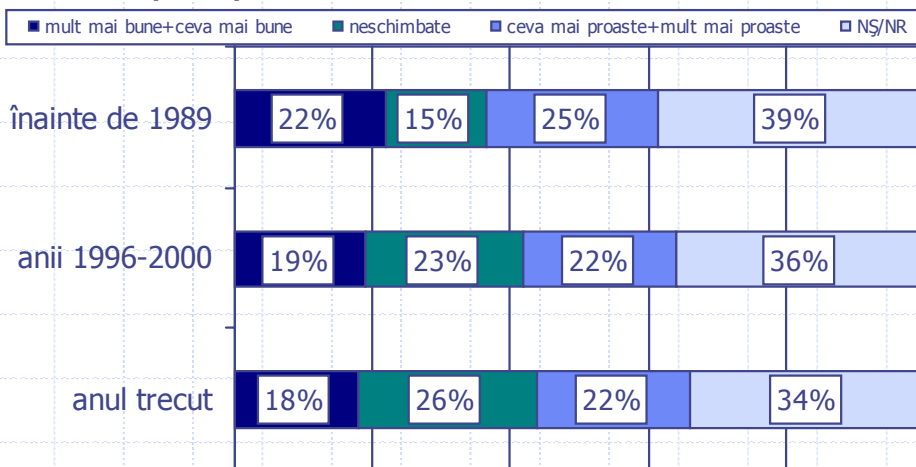


Romi

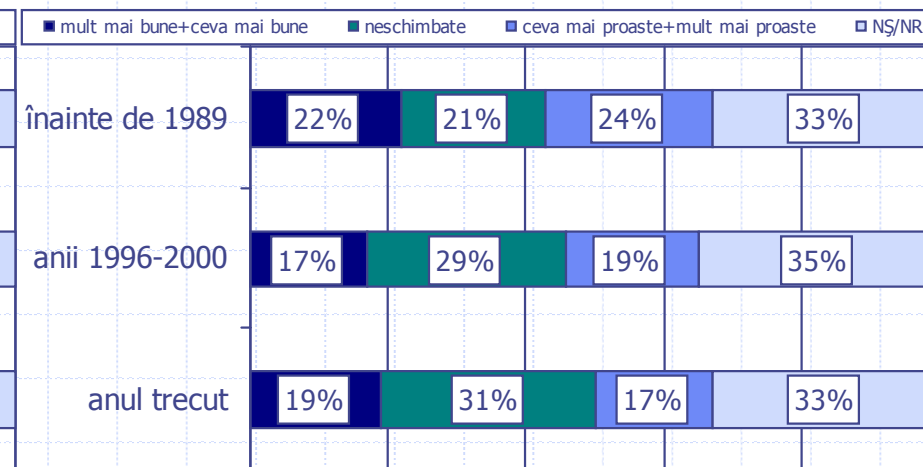


După părerea Dvs, în prezent, relațiile dintre români și maghiari sunt acum mai bune sau mai proaste față de ...?

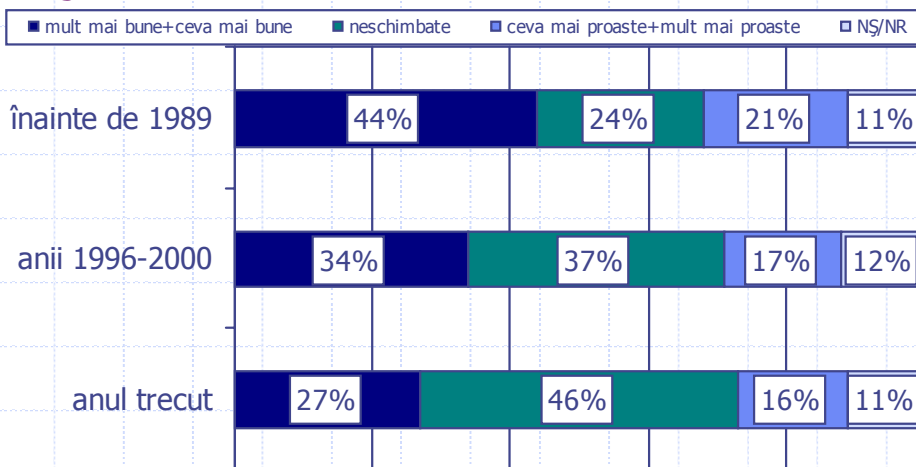
Români (total)



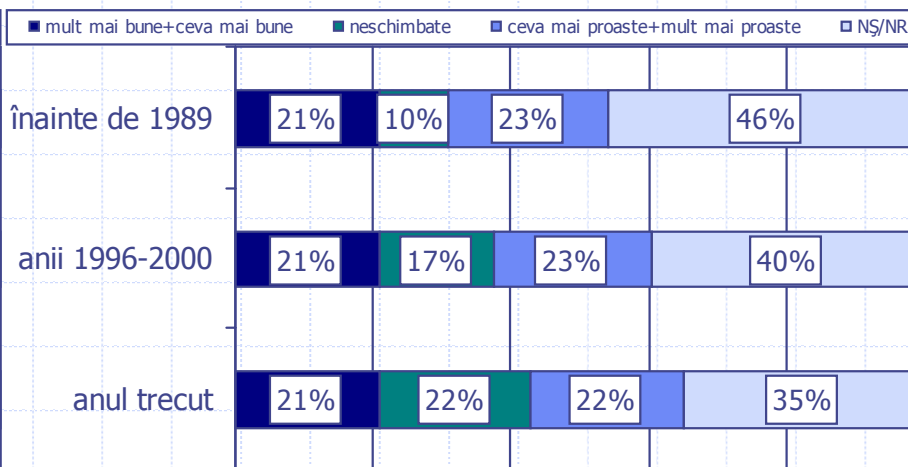
Români din Transilvania



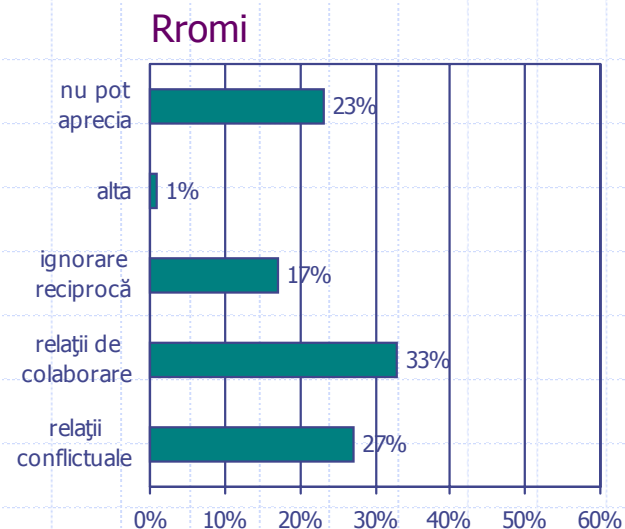
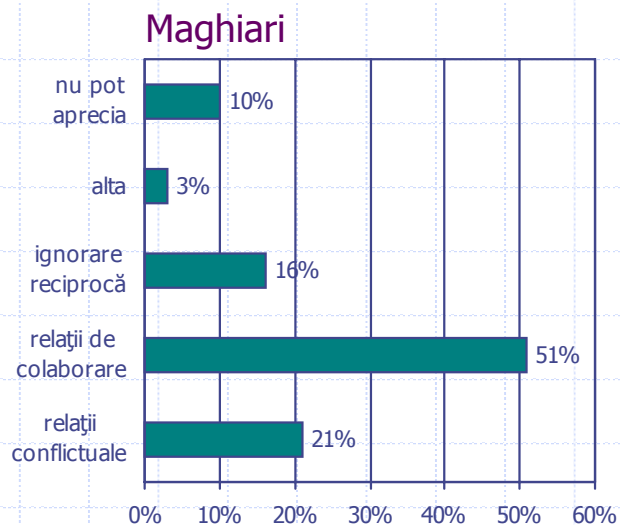
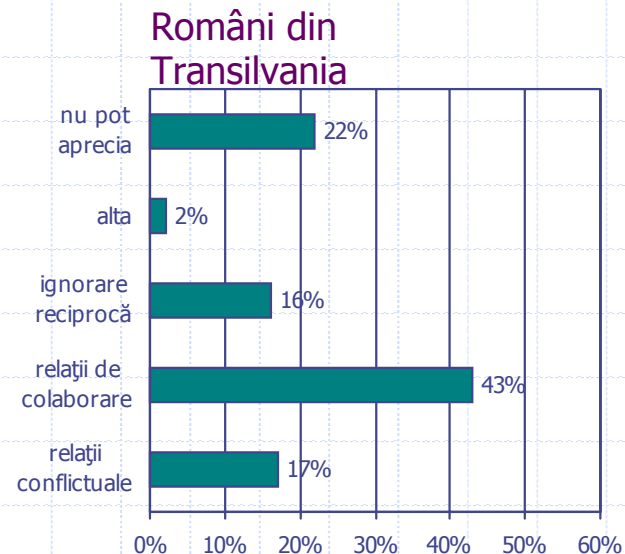
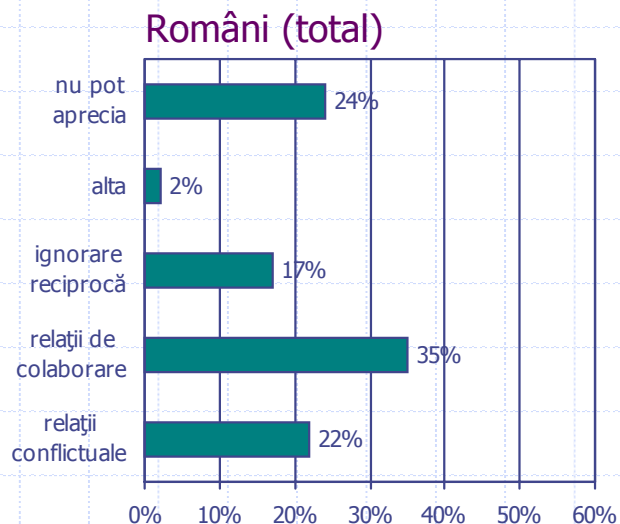
Maghiari



Rromi

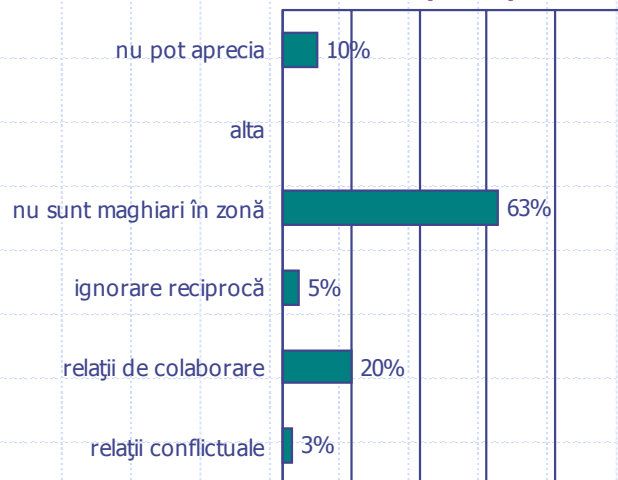


Dintre următoarele expresii care descriu relațiile dintre românii și maghiarii din România, care vi se pare că exprimă realitatea mai exact?

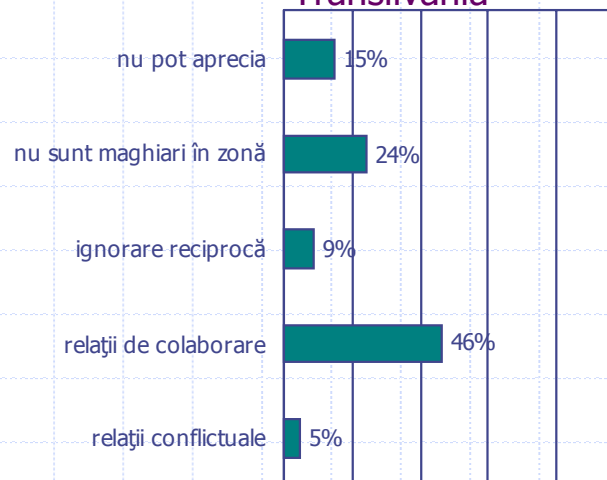


Dar în zona în care trăiți Dvs., cum se pot descrie relațiile dintre români și maghiari?

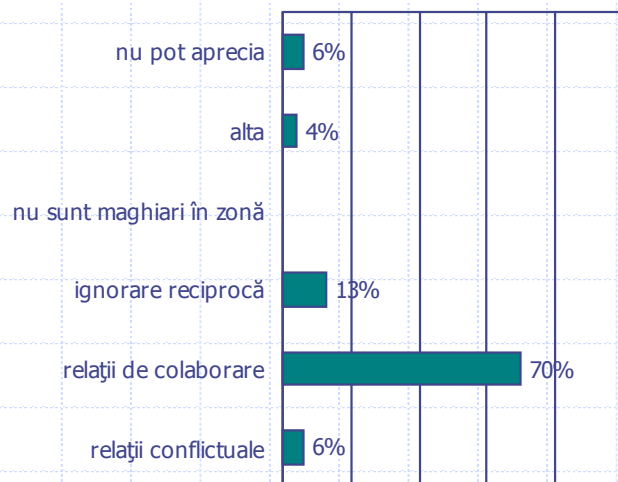
Români (total)



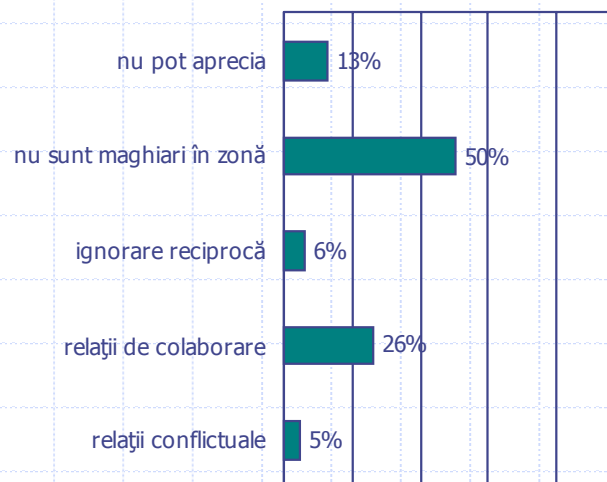
Români din Transilvania



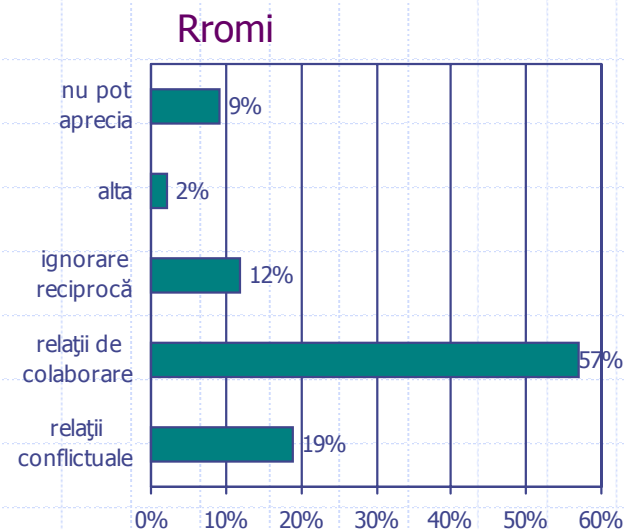
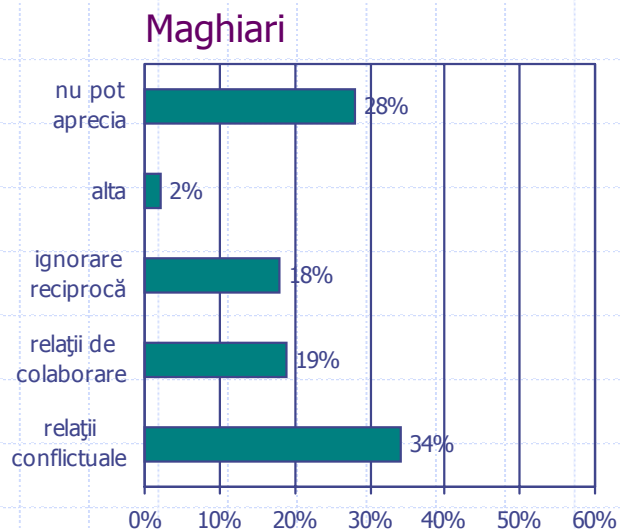
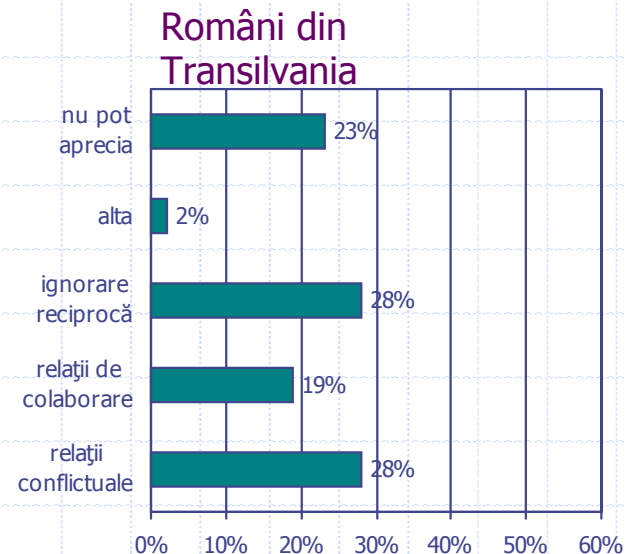
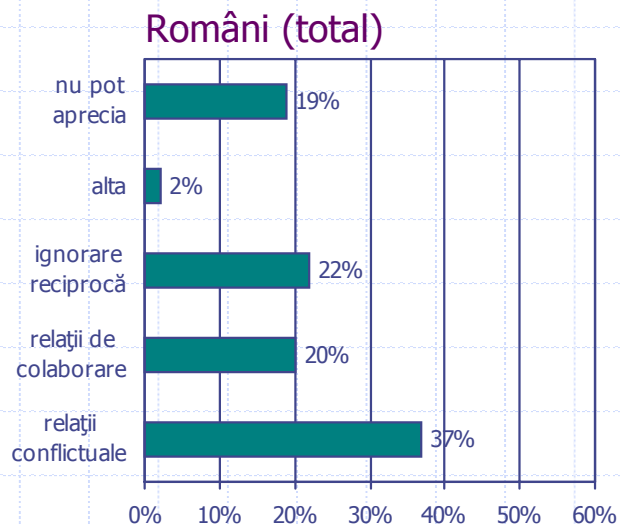
Maghiari



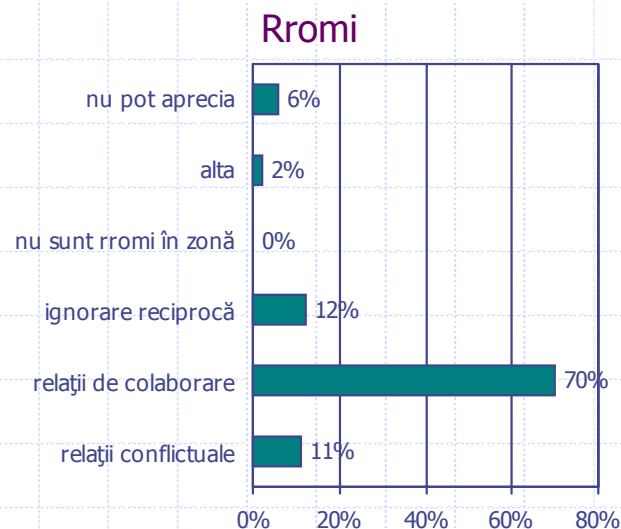
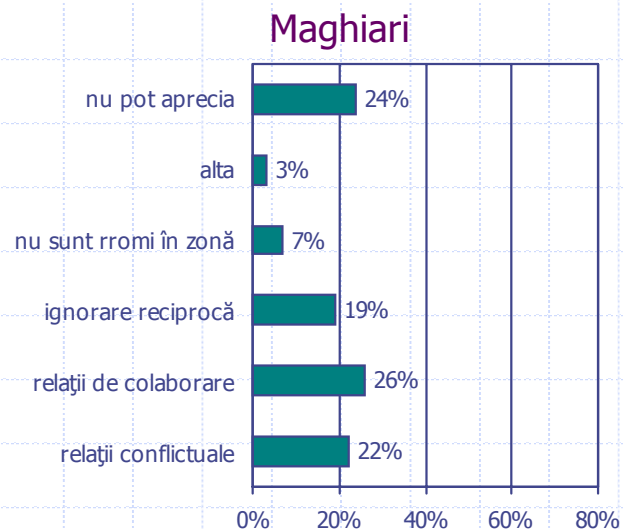
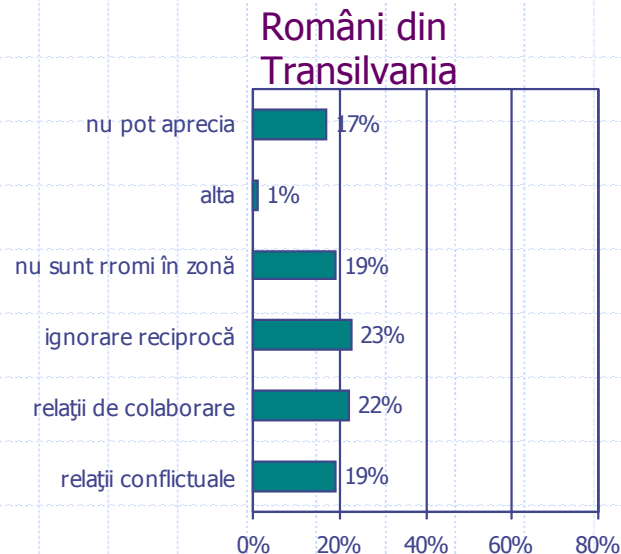
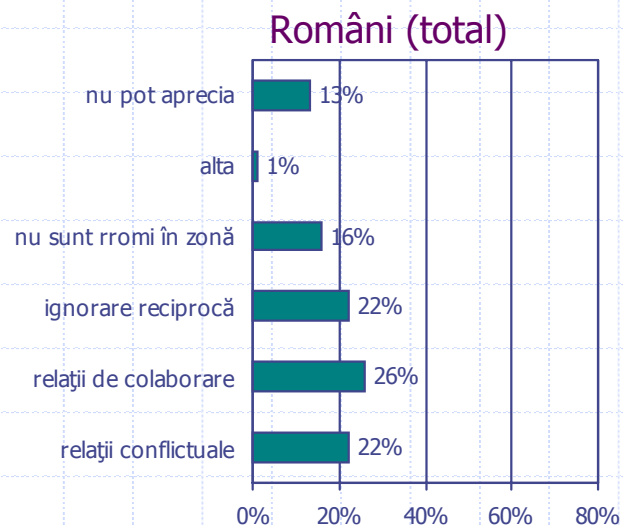
Rromi



Dintre următoarele expresii care descriu relațiile dintre românii și rromii (țigarii) din România, care vi se pare că exprimă realitatea mai exact?

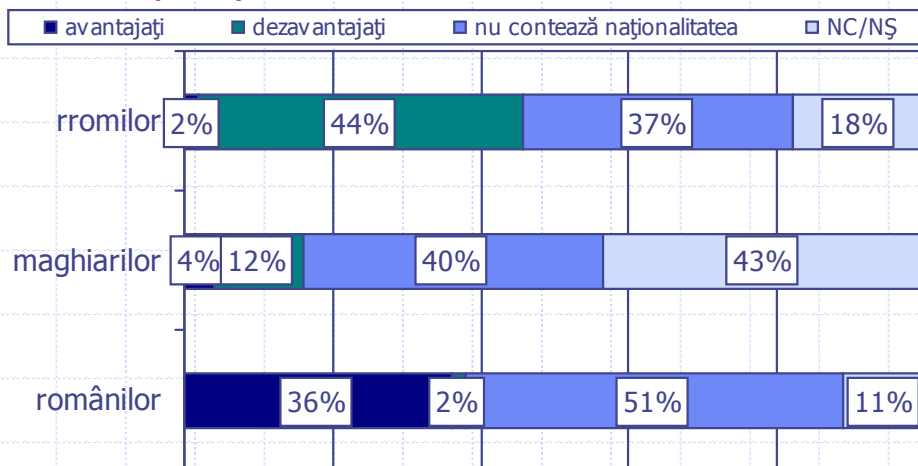


Dar în zona în care trăiți Dvs., cum se pot descrie relațiile dintre români și rromi (țigani)?

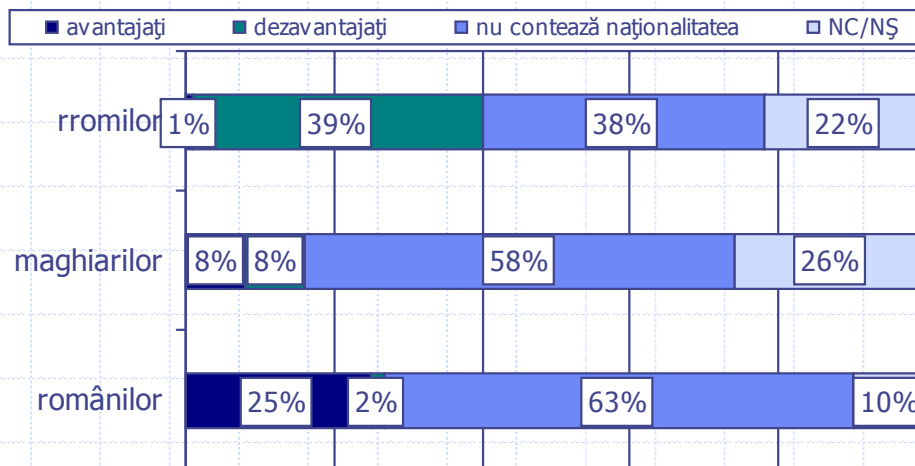


Acolo unde trăiți Dvs., credeți că naționalitatea contează în ocuparea unui loc de muncă? Care credeți că este situația în cazul ...?

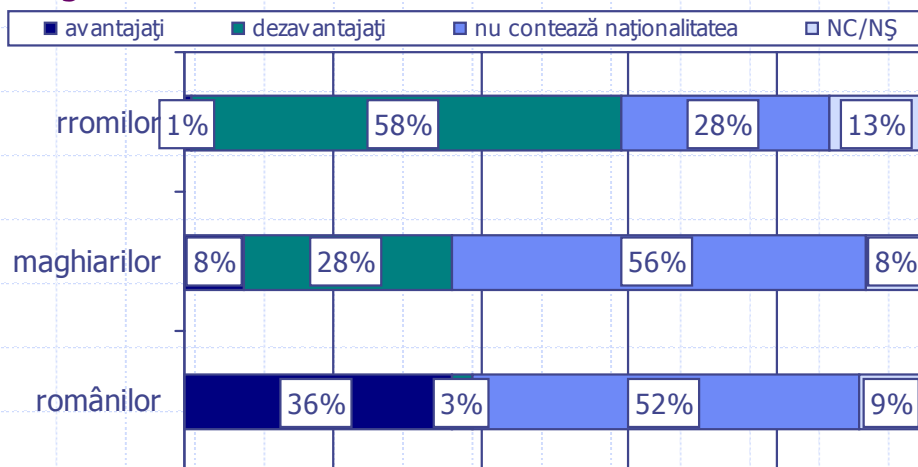
Români (total)



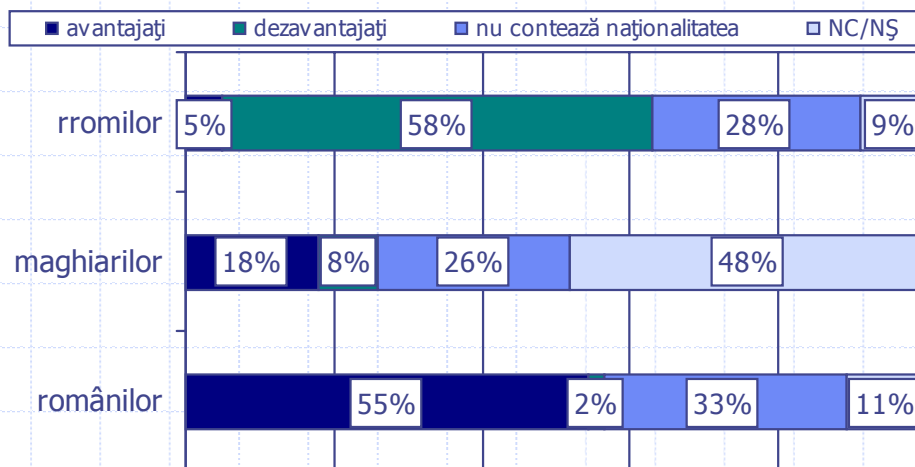
Români din Transilvania



Maghiari

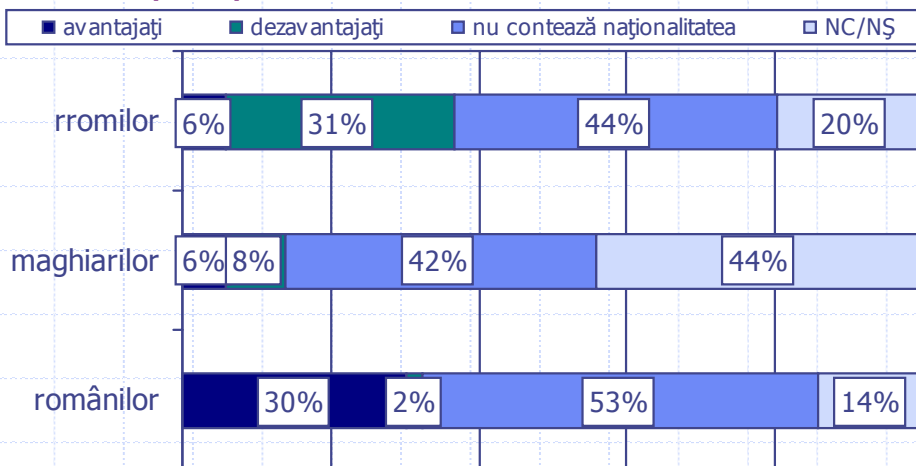


Rromi

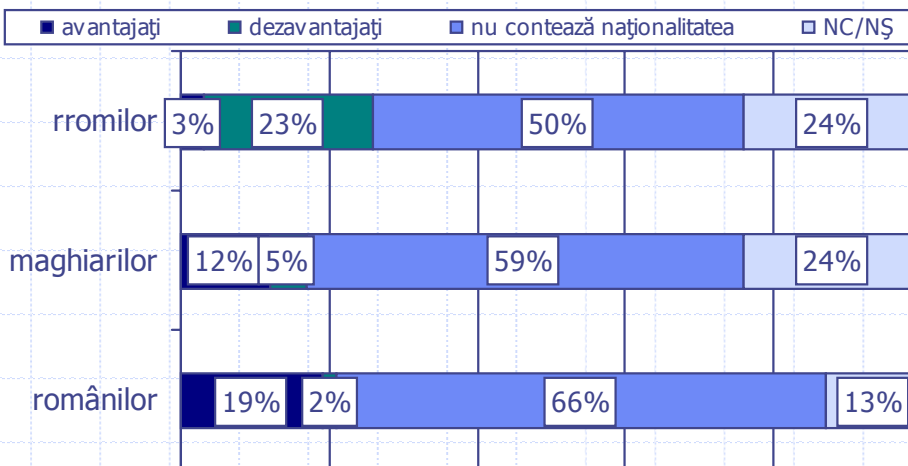


Acolo unde trăiți Dvs., credeți că naționalitatea contează pentru succesul în afaceri? Care credeți că este situația în cazul ...?

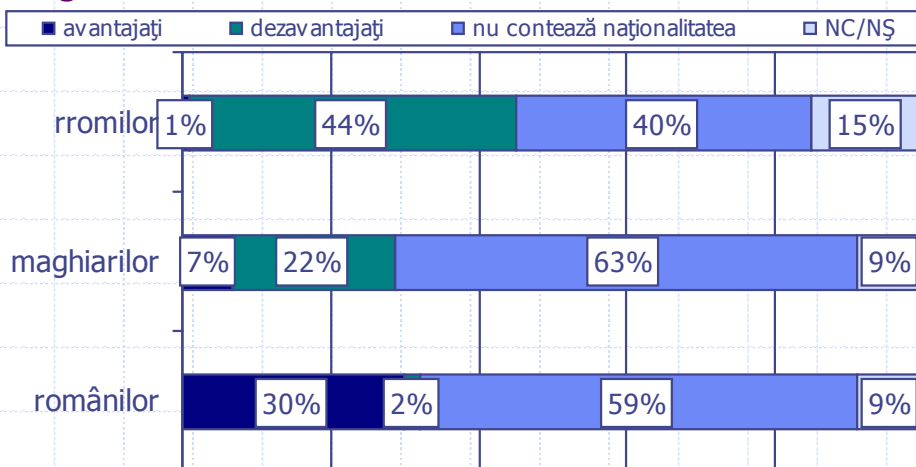
Români (total)



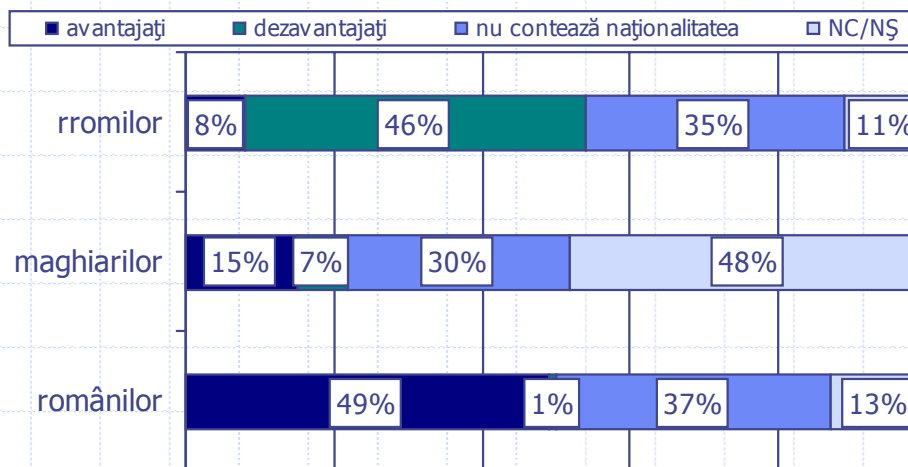
Români din Transilvania



Maghiari



Rromi



Dintre următoarele grupuri din România (români, maghiari, rromi, germani, evrei), în general vorbind, care ...? (prima mențiune)

ROMÂNII (total)	românii	maghiarii	rromii	germanii	evreii	NȘ/NR
sunt mai bogați	35%	3%	20%	22%	15%	5%
au mai multă influență politică	74%	7%	1%	7%	5%	7%
se bucură de mai mult respect	65%	4%	1%	22%	3%	6%

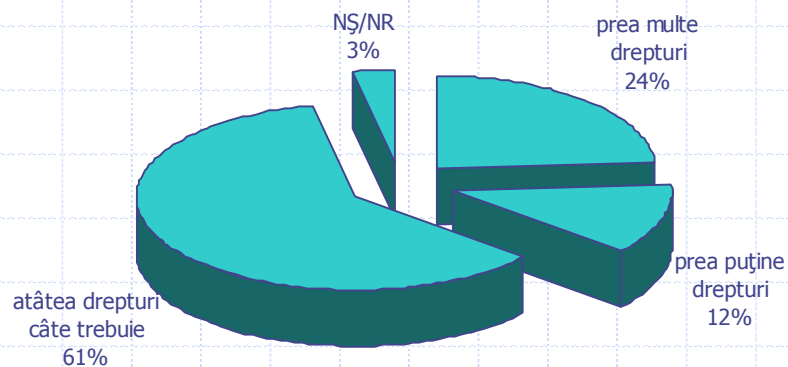
ROMÂNII DIN TRANSILVANIA	românii	maghiarii	rromii	germanii	evreii	NȘ/NR
sunt mai bogați	34%	4%	15%	26%	17%	5%
au mai multă influență politică	72%	10%	0%	6%	6%	6%
se bucură de mai mult respect	66%	3%	0%	25%	2%	4%

MAGHIARI	românii	maghiarii	rromii	germanii	evreii	NȘ/NR
sunt mai bogați	48%	6%	11%	16%	10%	11%
au mai multă influență politică	87%	2%	0%	2%	1%	7%
se bucură de mai mult respect	65%	14%	0%	10%	1%	10%

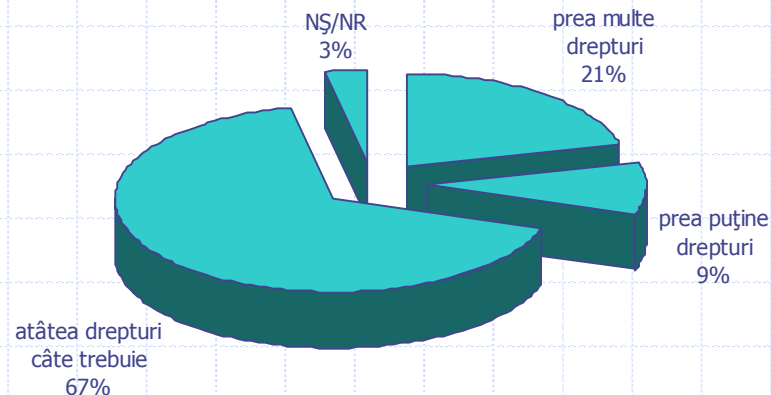
RROMI	românii	maghiarii	rromii	germanii	evreii	NȘ/NR
sunt mai bogați	48%	6%	8%	28%	7%	4%
au mai multă influență politică	77%	6%	2%	8%	2%	6%
se bucură de mai mult respect	65%	6%	3%	19%	2%	5%

Cum ați aprecia legile românești cu privire la drepturile minorităților? Minoritățile au ...?

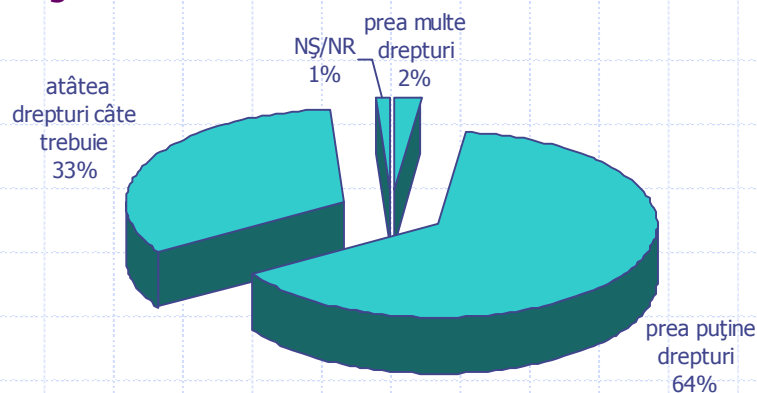
Români (total)



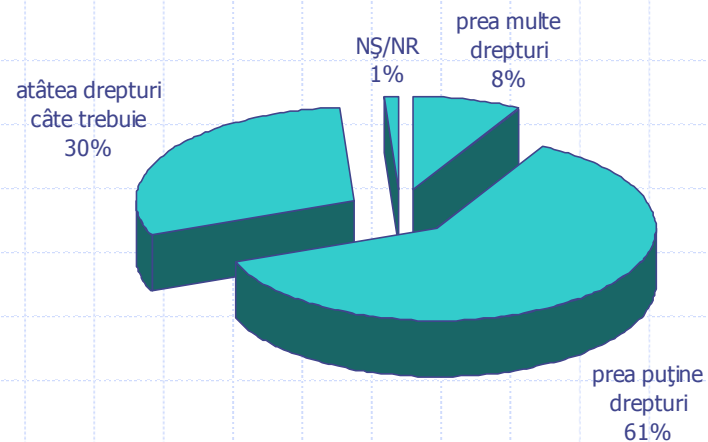
Români din Transilvania



Maghiari



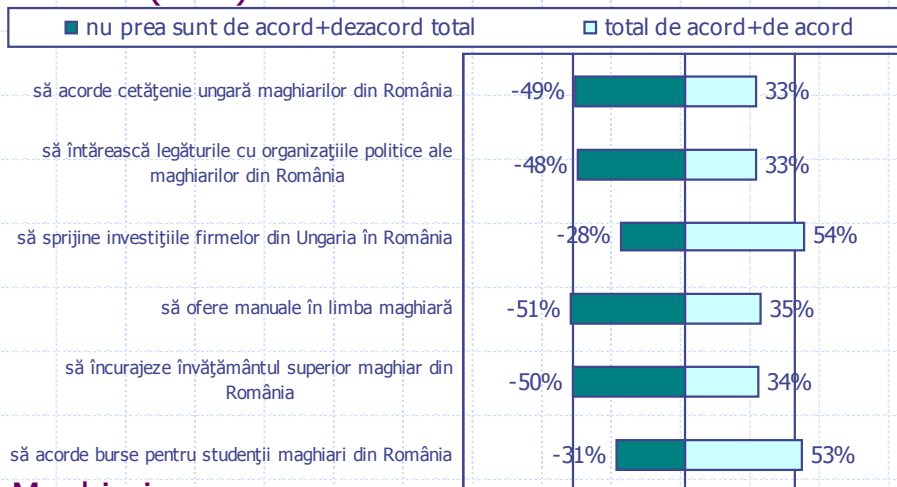
Rromi



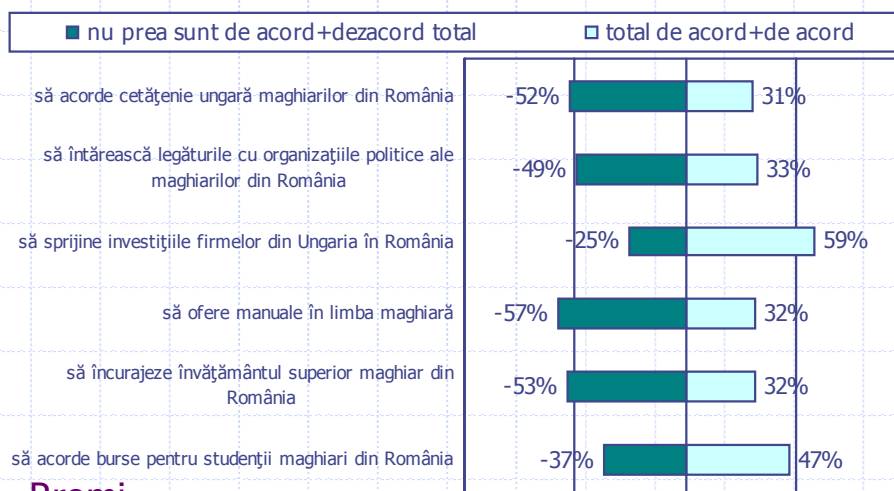
Credeți că statul ungar ar trebui ...?

diferența până la 100% este reprezentată de non-răspunsuri

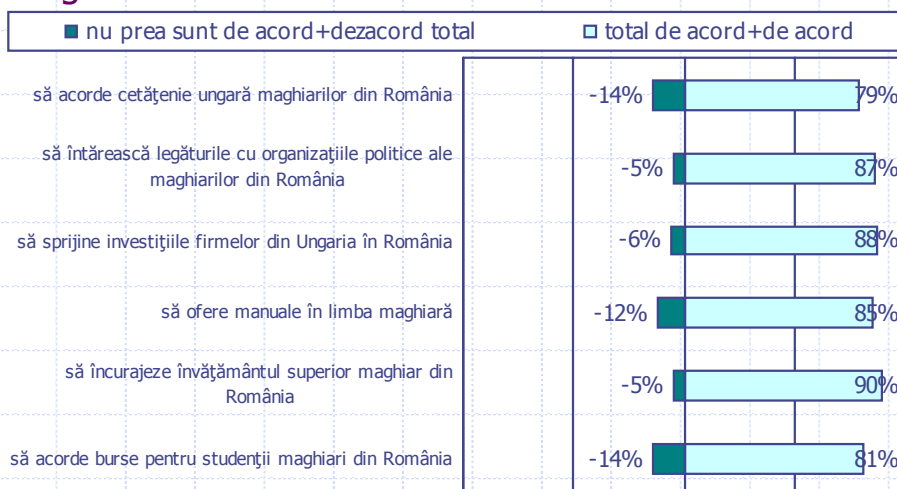
Români (total)



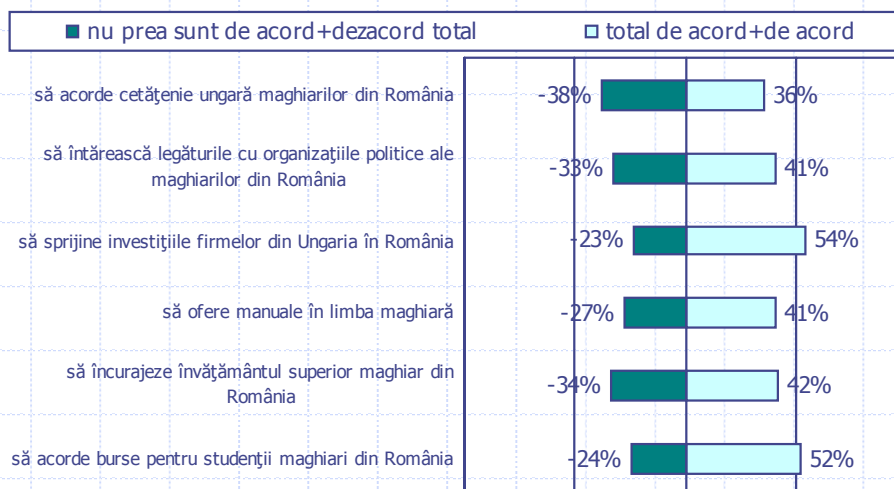
Români din Transilvania



Maghiari

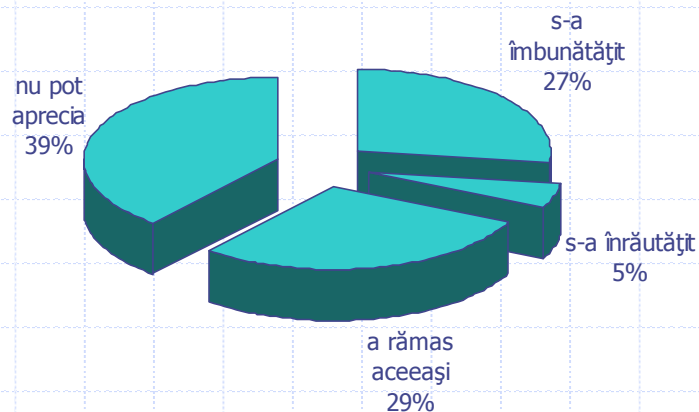


Rromi

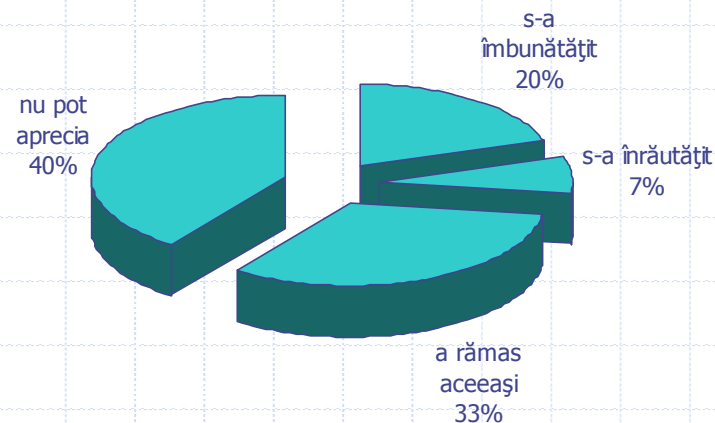


Credeți că, atunci când UDMR a fost la guvernare, situația maghiarilor din România ...?

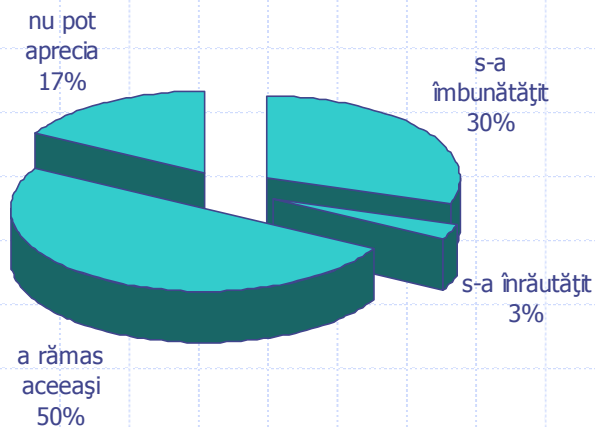
Români (total)



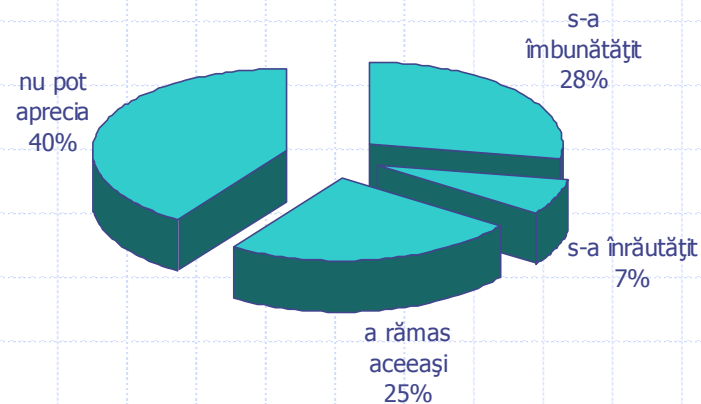
Români din Transilvania



Maghiari



Rromi

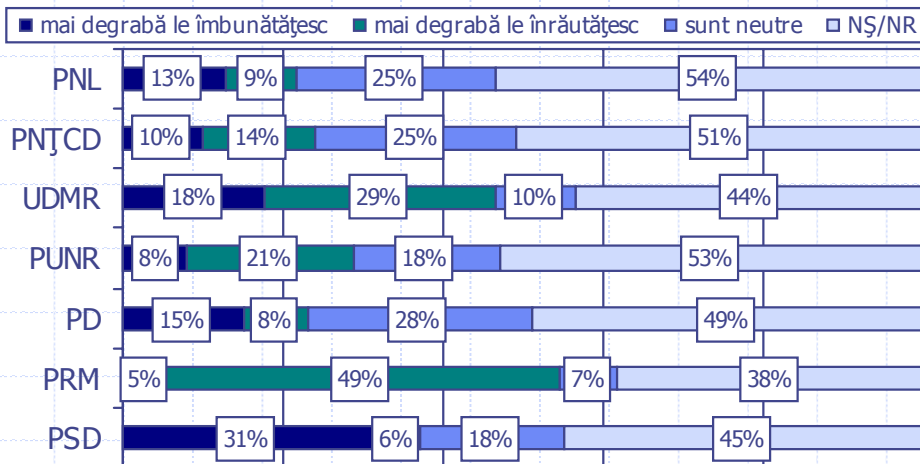


Cu care dintre afirmațiile următoare referitoare la UDMR ați fi mai degrabă de acord?

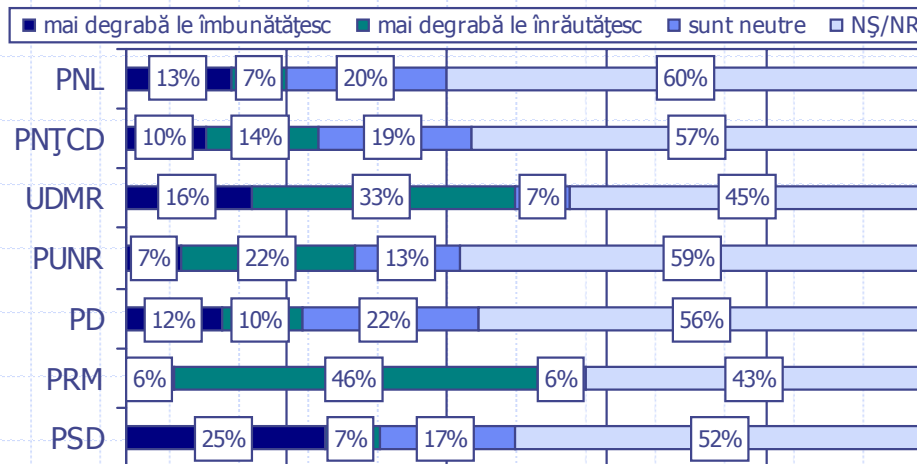
Afirmația	Populația	Români	Români din Transilvania	Maghiari	Rromi
Indiferent cine a câștigat alegerile, este bine ca UDMR să fie cooptată la guvernare.		14	12	46	14
Ca orice alt partid din România, UDMR poate face parte din coaliția care guvernează.		24	28	44	30
UDMR poate fi acceptată în Parlament, dar nu poate fi acceptată la guvernare.		23	22	4	19
UDMR ar trebui acceptată doar ca o organizație culturală a maghiarilor din România, fără reprezentare în Parlament.		23	25	2	18
UDMR, ca organizație, ar trebuie interzisă.		9	7	0	9
NȘ/NR		7	5	4	11

Cum credeți că influențează următoarele formațiuni politice relațiile dintre etnii?

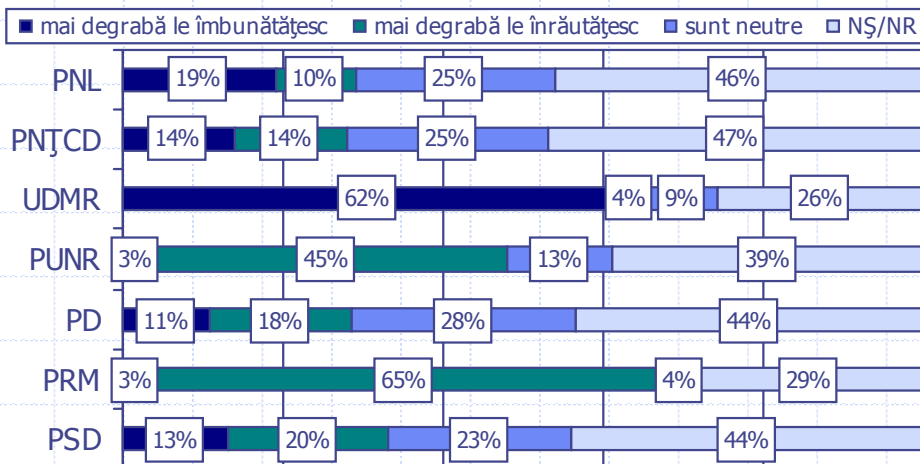
Români (total)



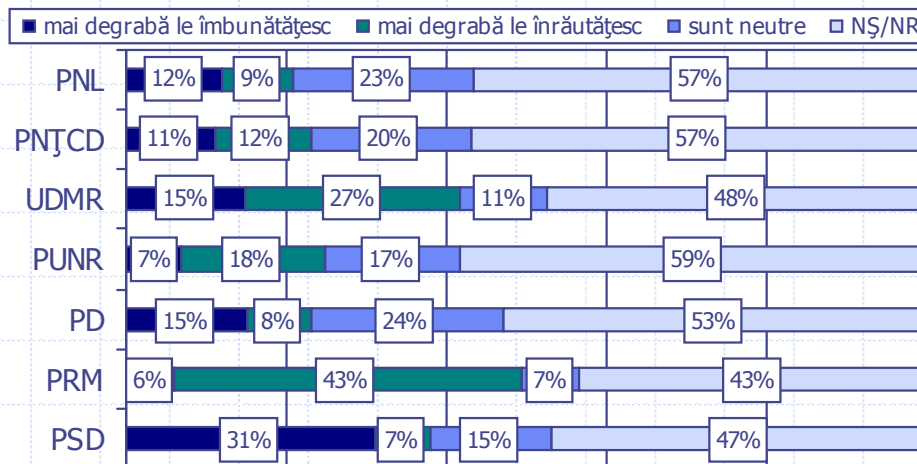
Români din Transilvania



Maghiari

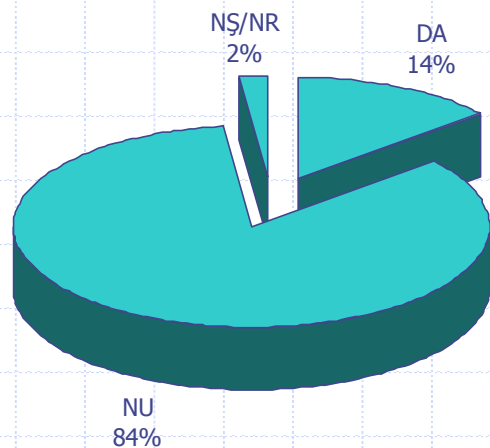


Rromi

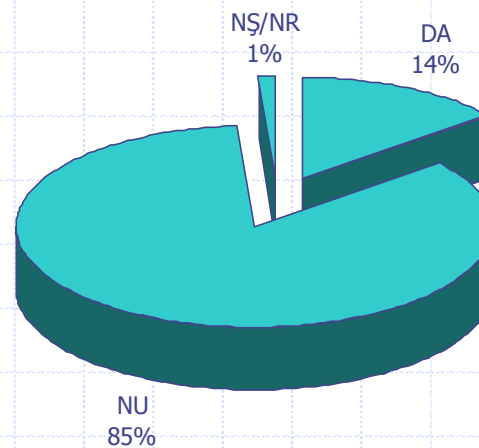


Credeți că în viitorul apropiat e posibil un conflict armat cu statele din preajmă?

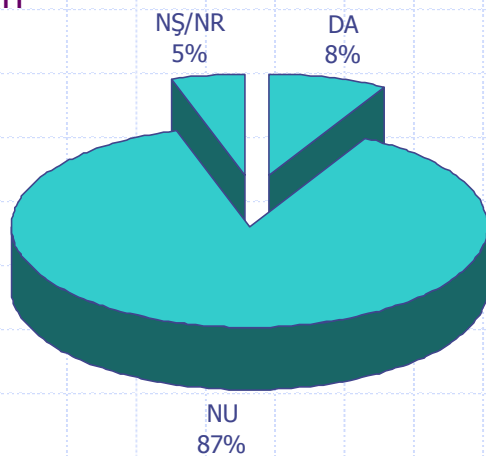
Români (total)



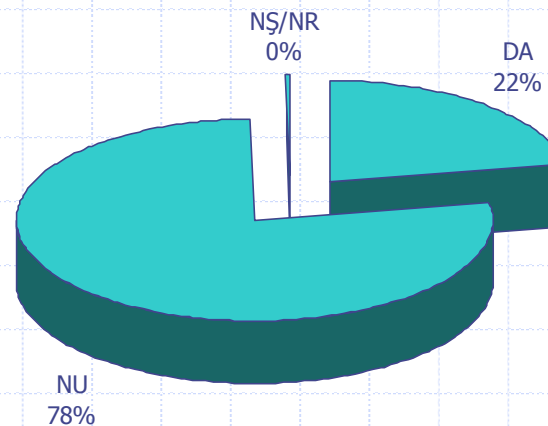
Români din Transilvania



Maghiari



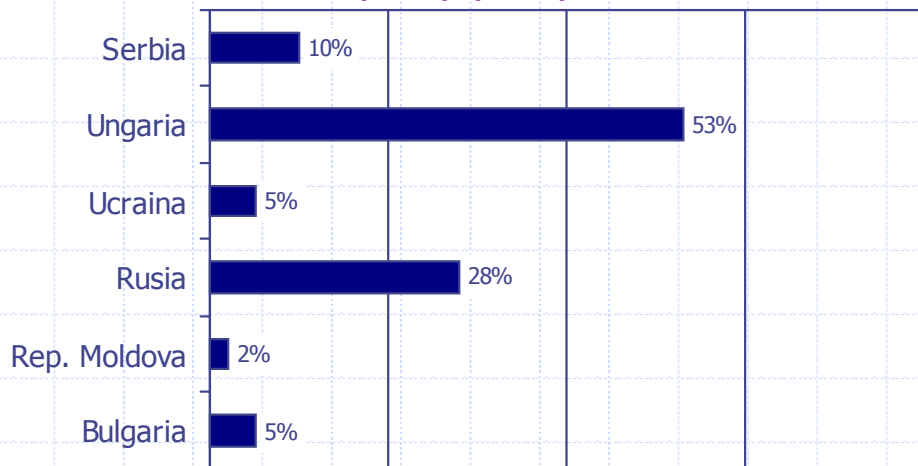
Rromi



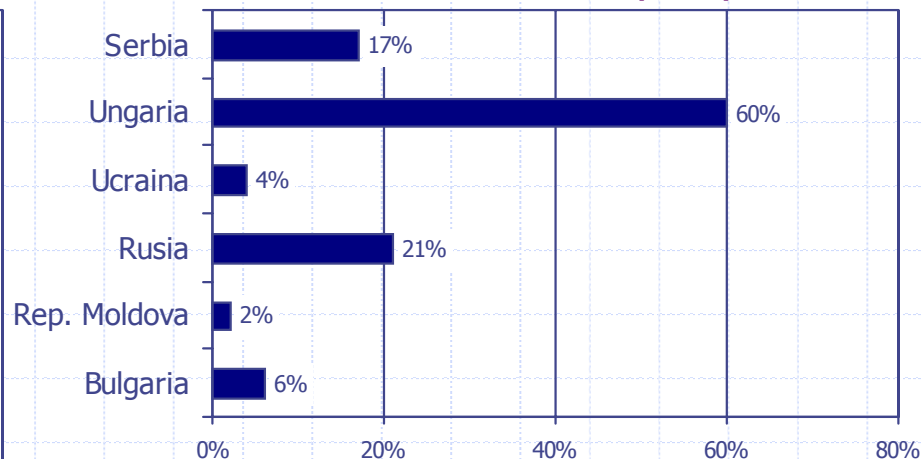
Dacă da, atunci cu care dintre următoarele state este cel mai probabil?

% calculate raportat la cazuri valide (ponderea cazurilor valide este trecută în paranteze)

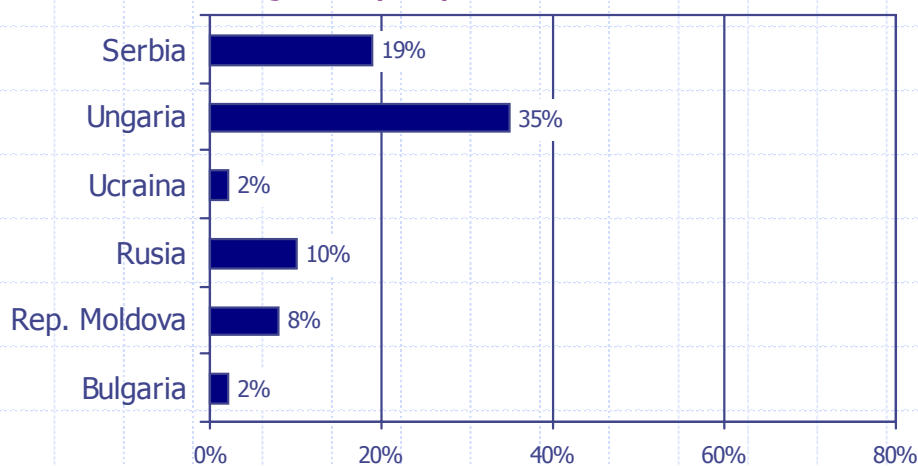
Români (total) (14%)



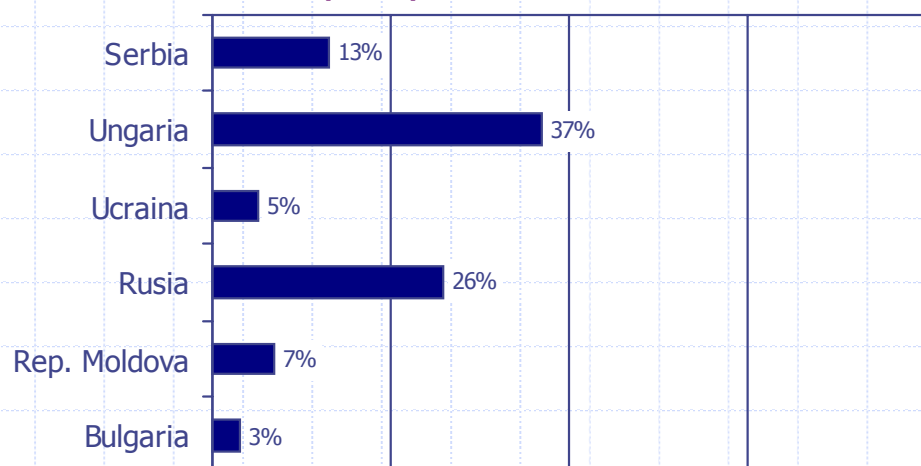
Români din Transilvania (14%)



Maghiari (8%)

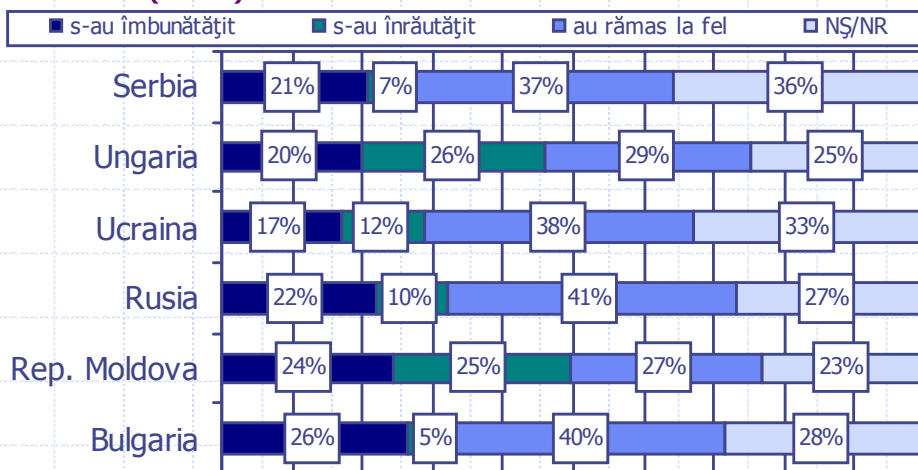


Rromi (22%)

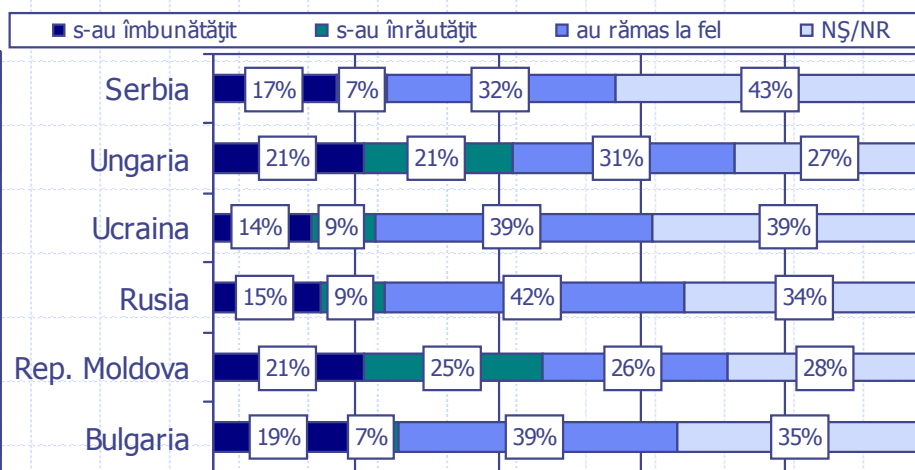


Cum apreciați că au evoluat relațiile României cu următoarele state din jur în ultimii 3 ani?

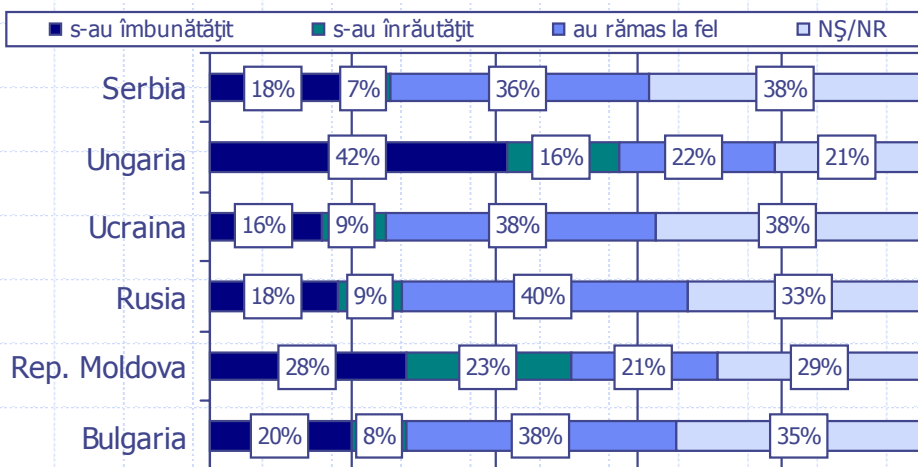
Români (total)



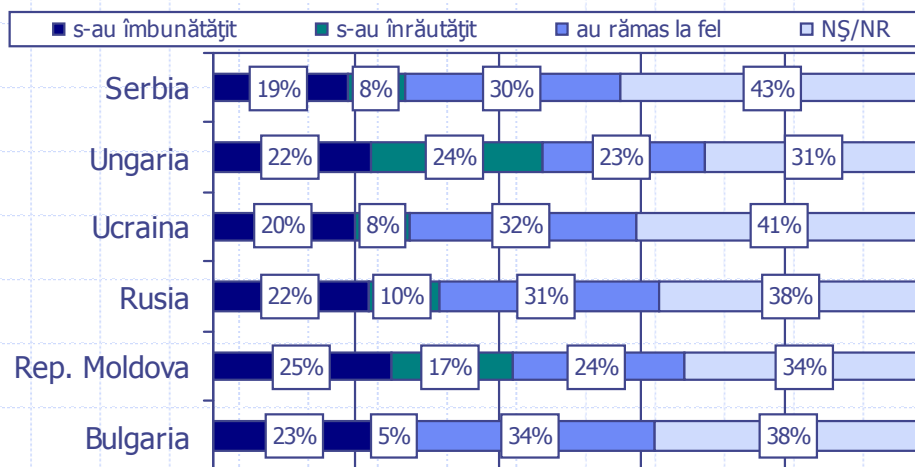
Români din Transilvania



Maghiari

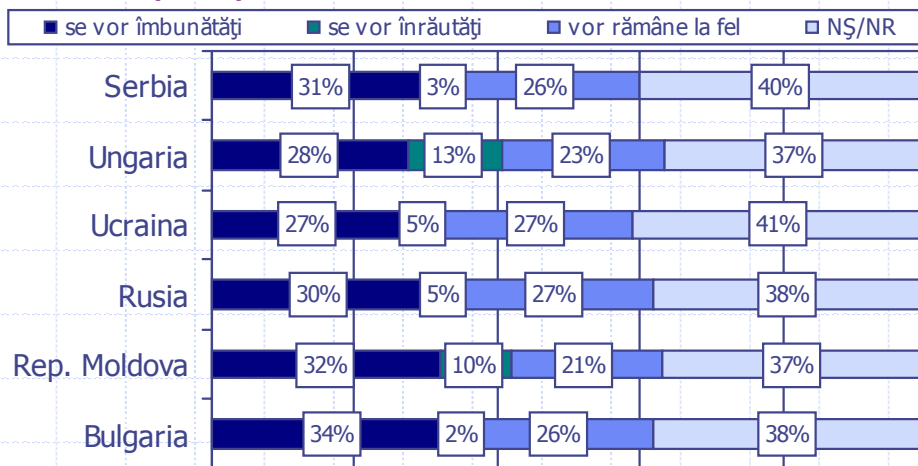


Rromi

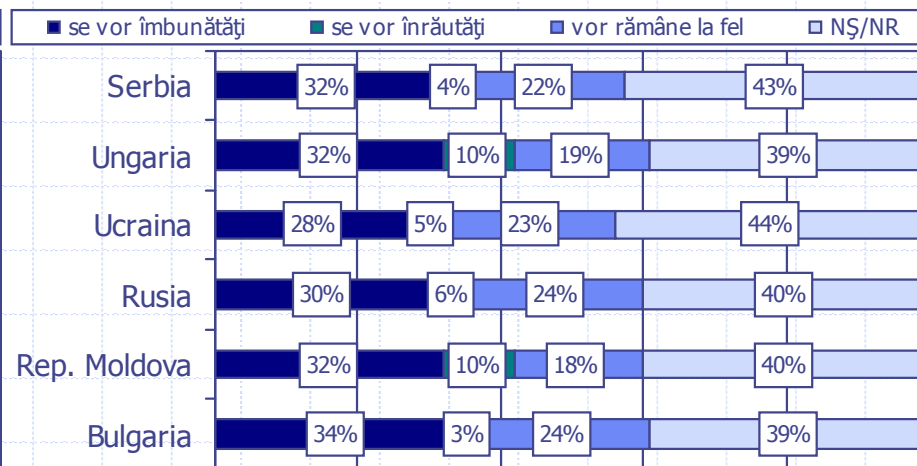


Cum apreciați că vor evolua aceste relații în următorii 3 ani?

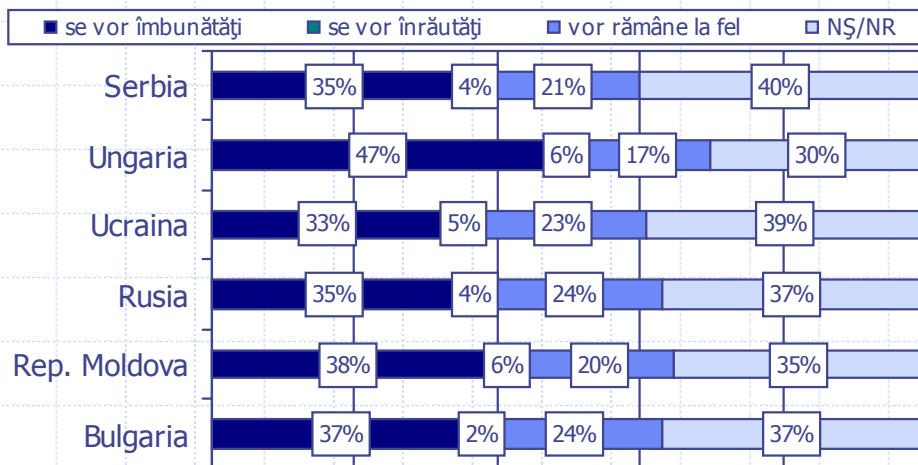
Români (total)



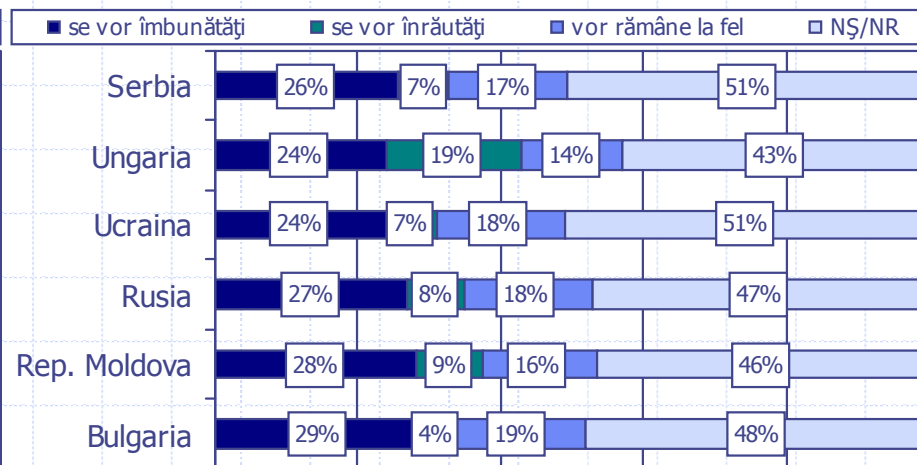
Români din Transilvania



Maghiari




Rromi



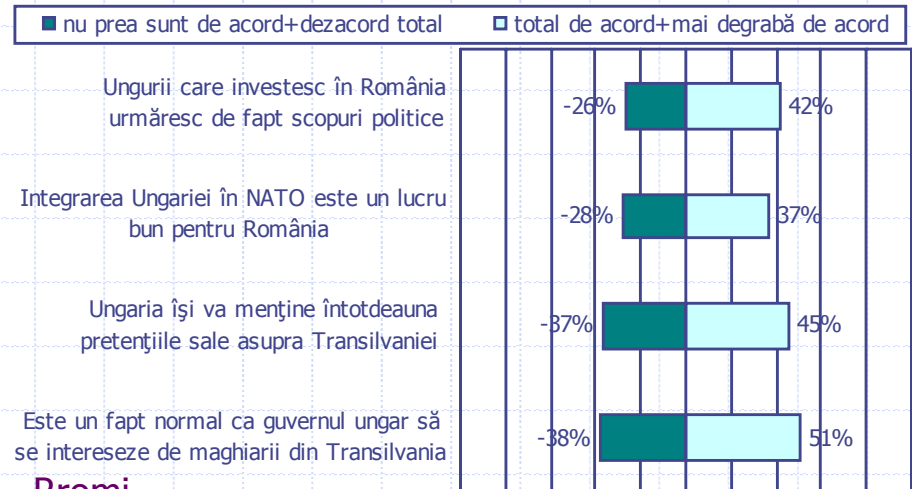
În legătură cu statele vecine există în țara noastră păreri diferite. Dumneavoastră în ce măsură împărtășiți următoarele afirmații referitoare la Ungaria?

diferența până la 100% este reprezentată de non-răspunsuri

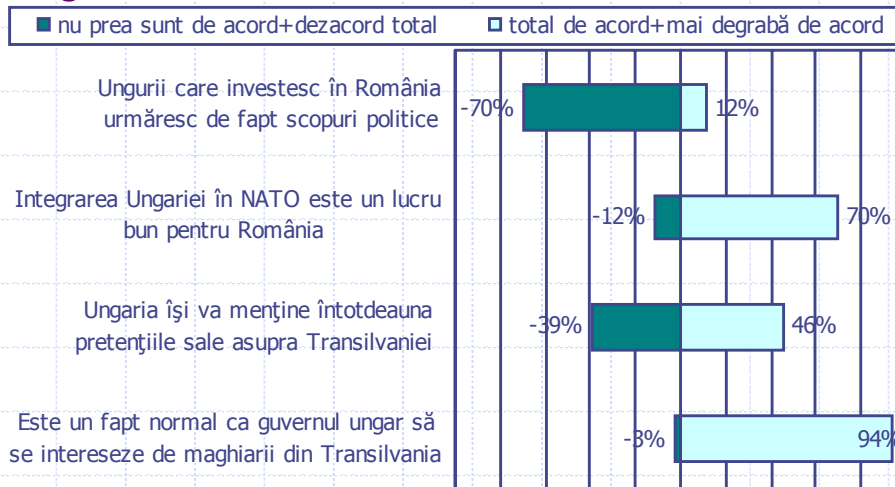
Români (total)




Români din Transilvania



Maghiari



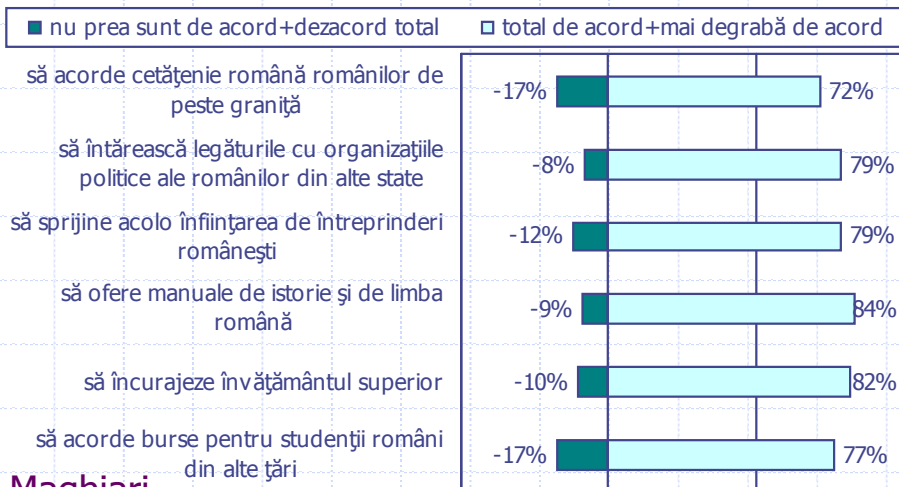
Romi



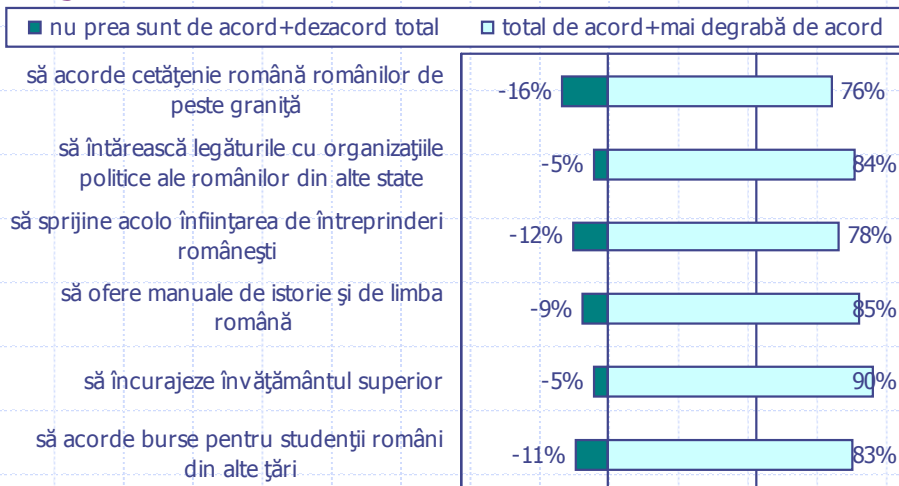
După cum știți, există comunități importante de români ce trăiesc în statele vecine. Credeți că statul român ar trebui ...?

diferența până la 100% este reprezentată de non-răspunsuri

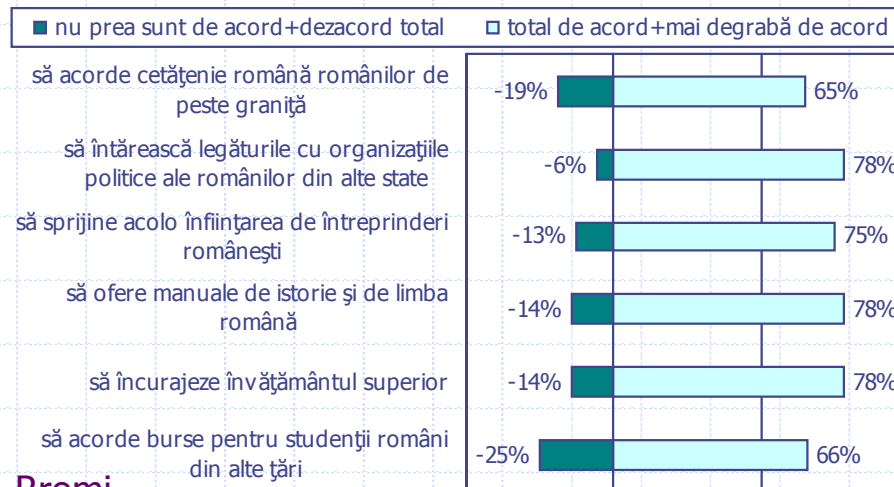
Români (total)



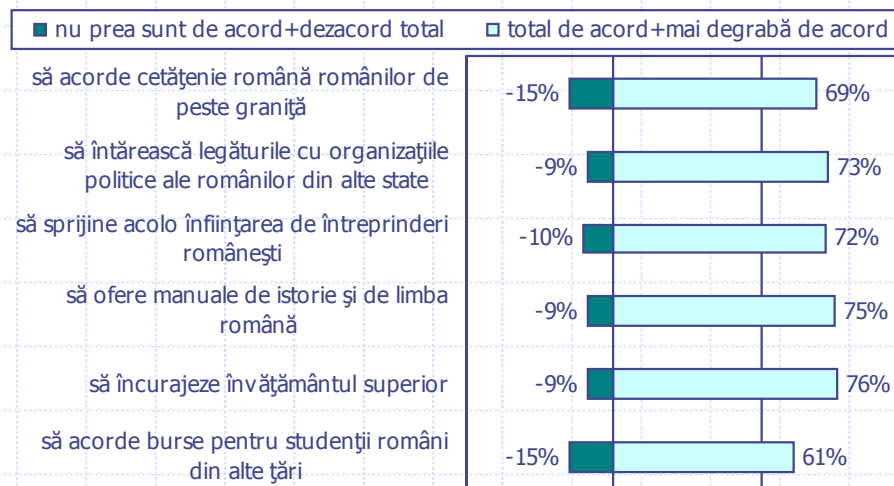
Maghiari



Români din Transilvania



Romi

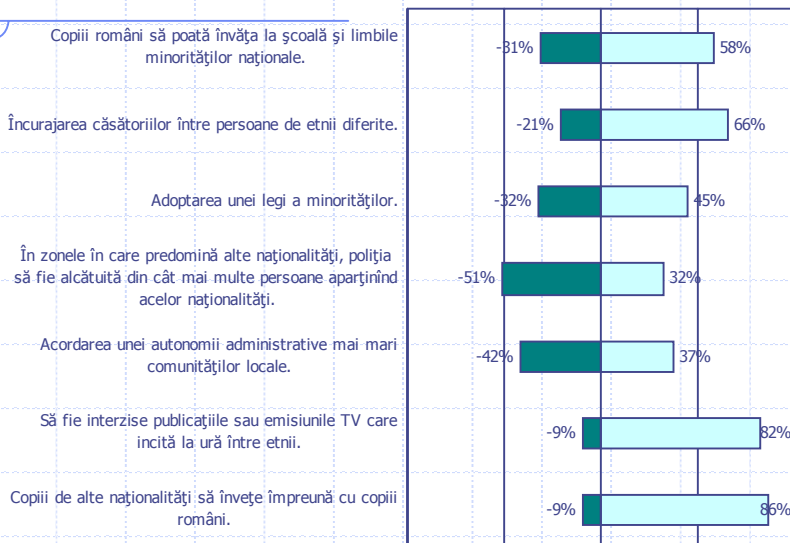


diferența până la 100% este reprezentată de non-răspunsuri

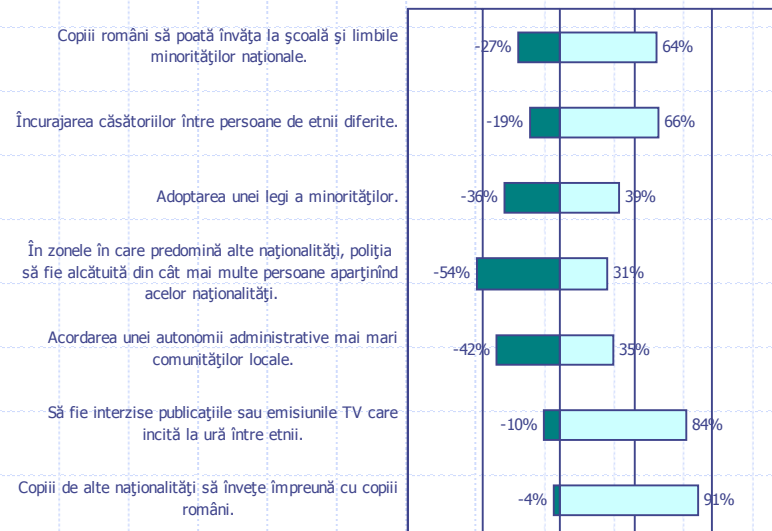
În ce măsură sunteți de acord că următoarele lucruri ar duce la îmbunătățirea relațiilor interetnice ...?

■ nu prea sunt de acord+dezacord total
 ■ mai degrabă de acord+total acord

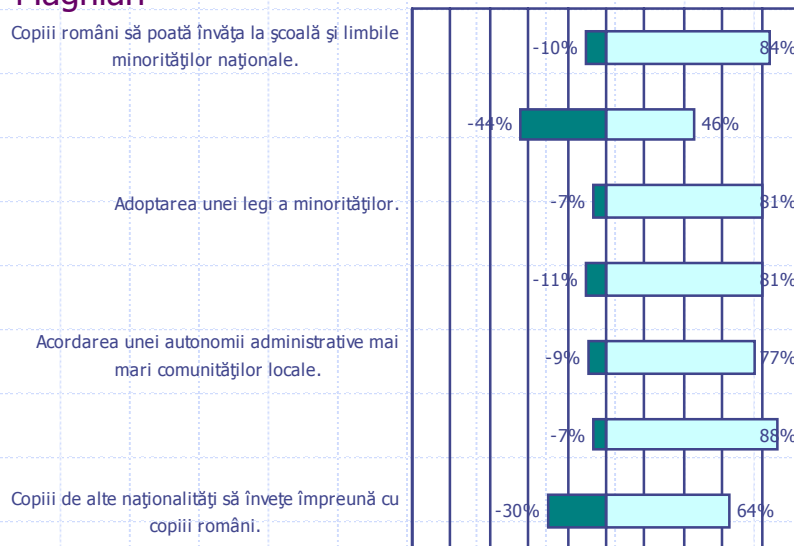
Români (total)



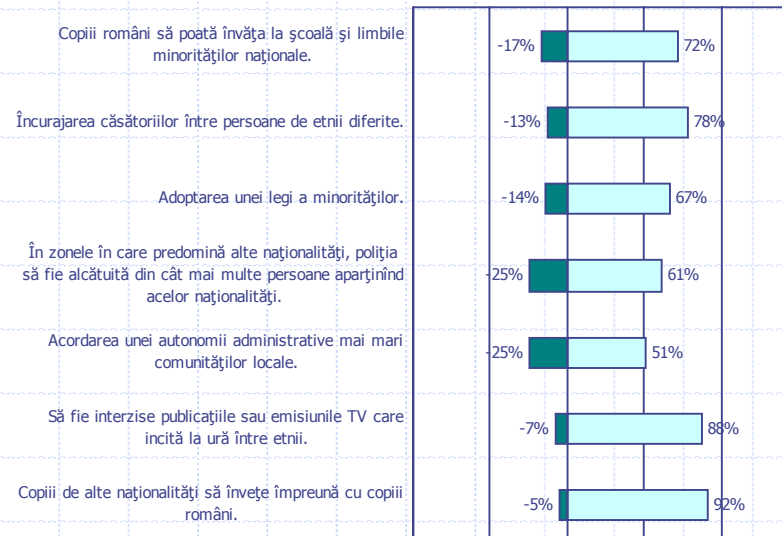
Români din Transilvania



Maghiari

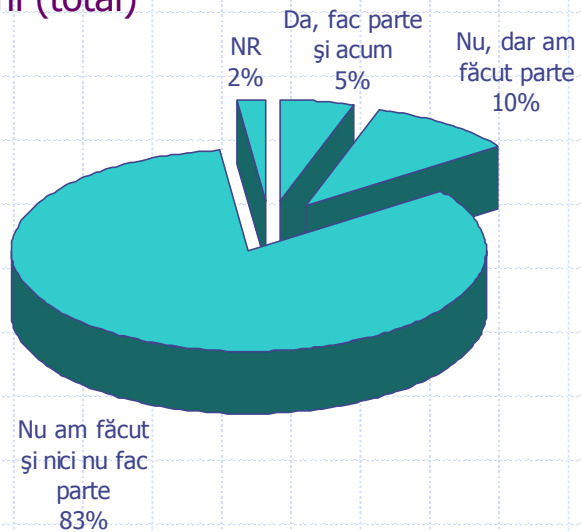


Rromi

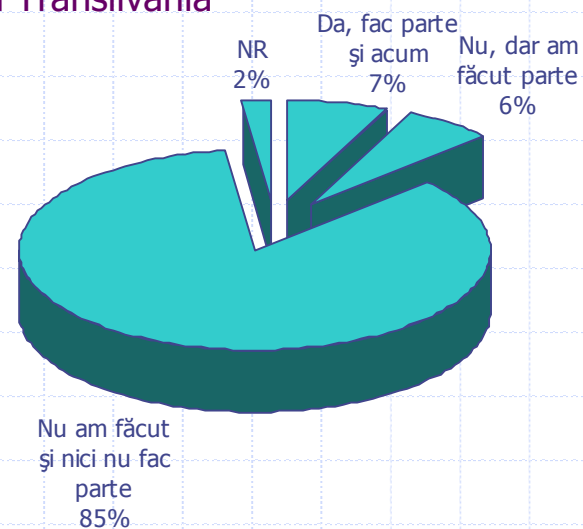


Vă rugăm să ne spuneți dacă faceți sau ați făcut parte dintr-o asociație (alta decât asociația de locatari) sau o organizație de orice fel.

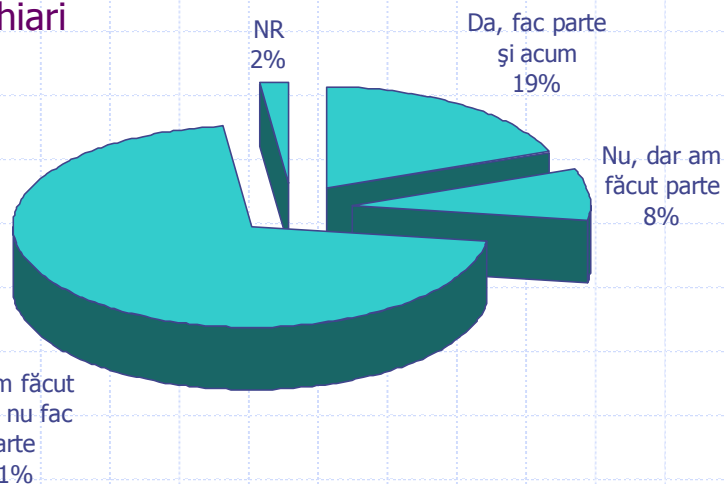
Români (total)



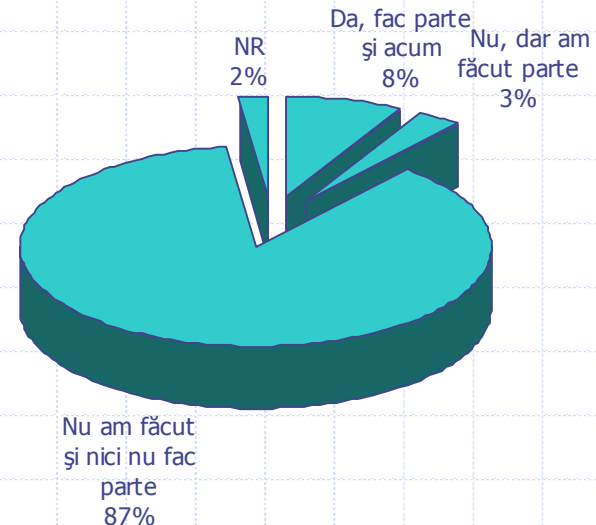
Români din Transilvania




Maghiari



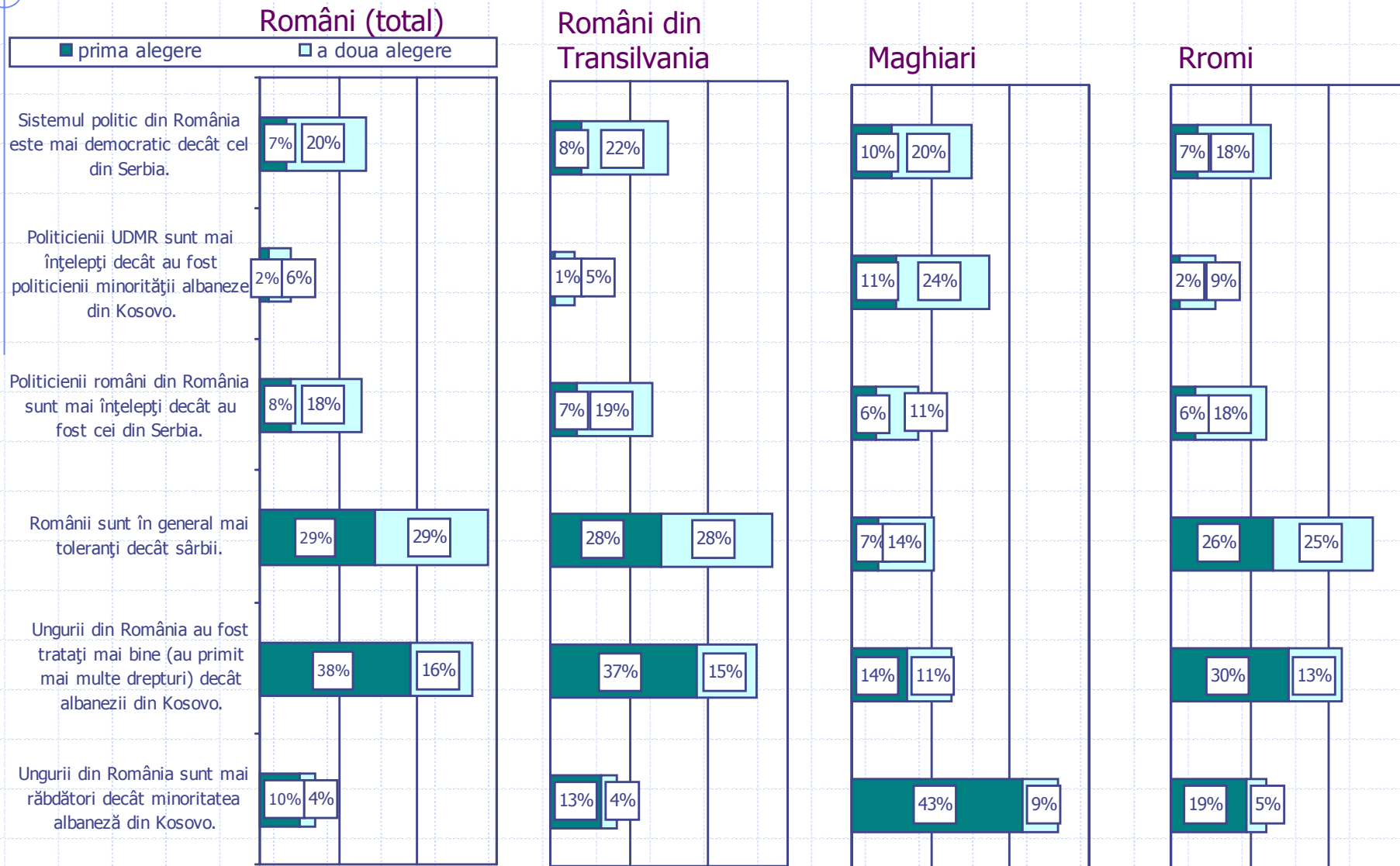
Rromi



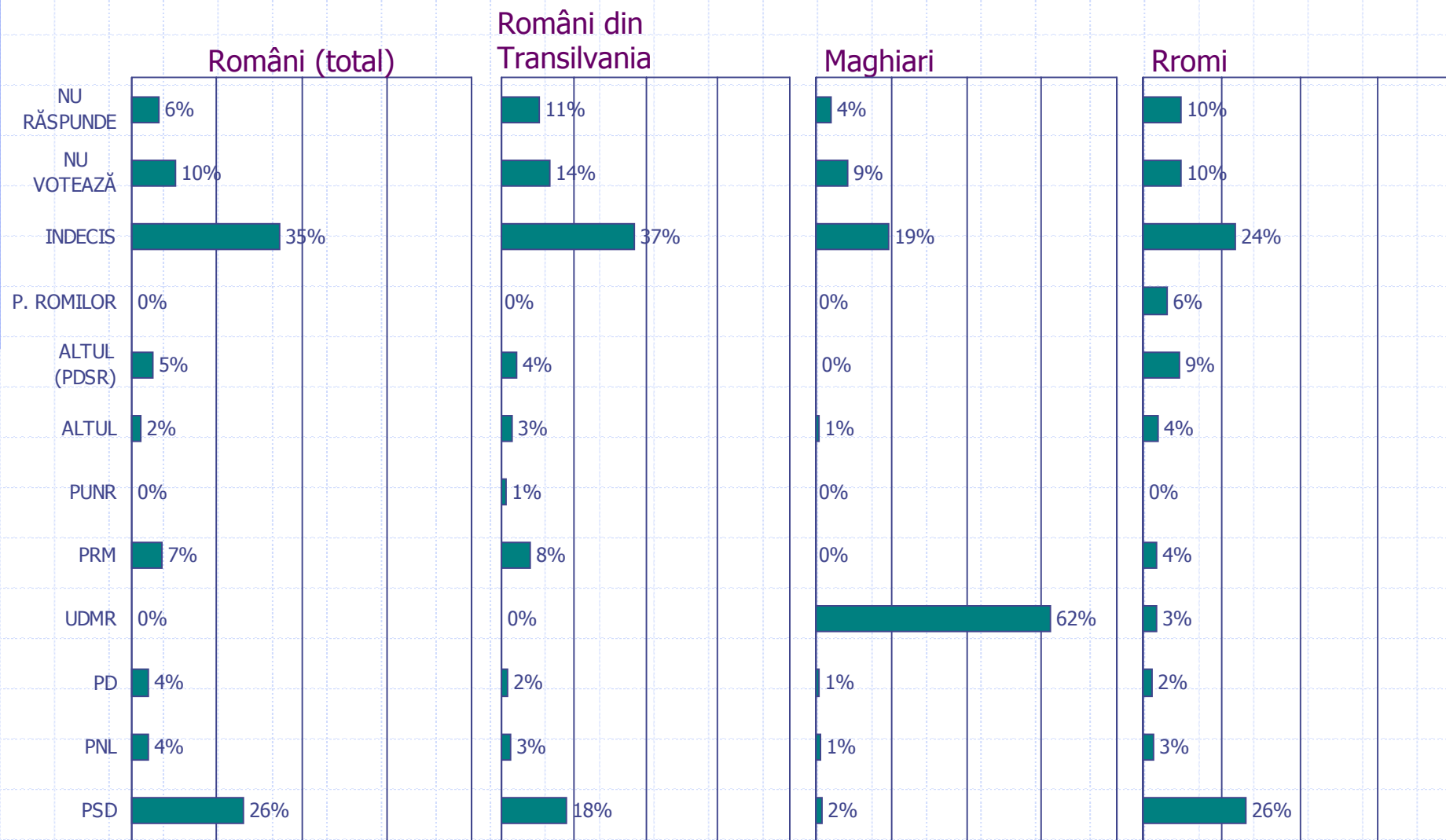
Vă rugăm să ne spuneți dacă sunteți sau nu de acord cu următoarele afirmații?



Deși au existat probleme între majoritari și minoritari și în România, totuși s-a reușit să se evite un conflict similar cu cel din Kosovo dintre minoritate (albanezi) și majoritate (sârbi). În opinia Dvs. care au fost motivele pentru care la noi nu a izbucnit un conflict atât de violent precum cel din Kosovo. Alegeți două motive din lista următoare:

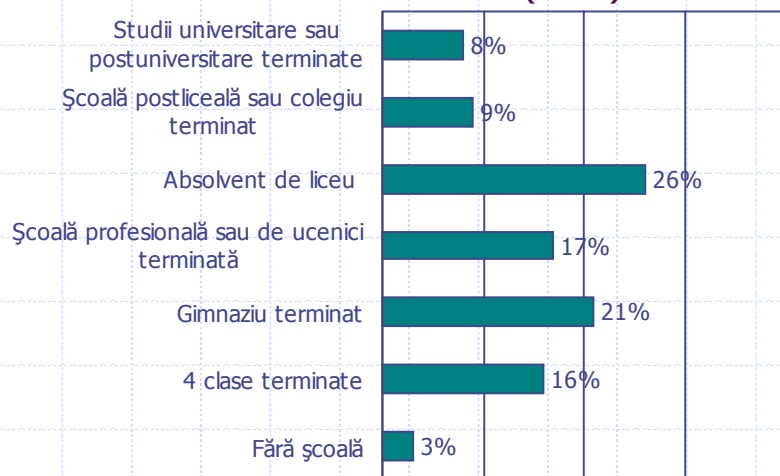


Dacă duminica viitoare ar avea loc alegeri parlamentare, dvs. cu ce partid / formațiune politică ați vota?




Care este ultima școală absolvită de dvs.?

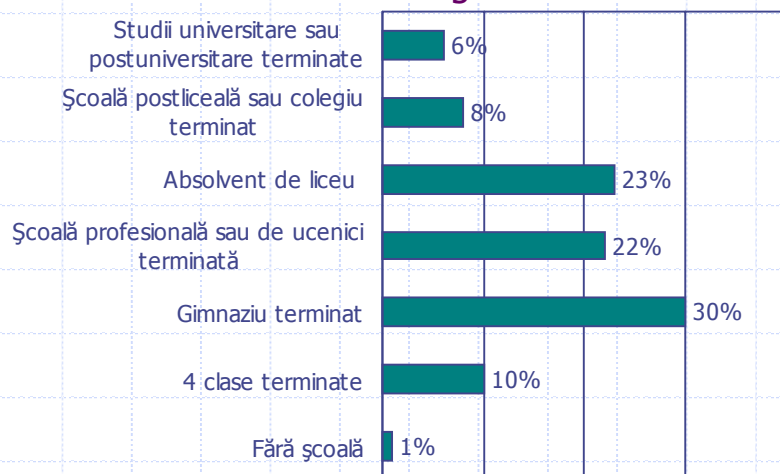
Români (total)



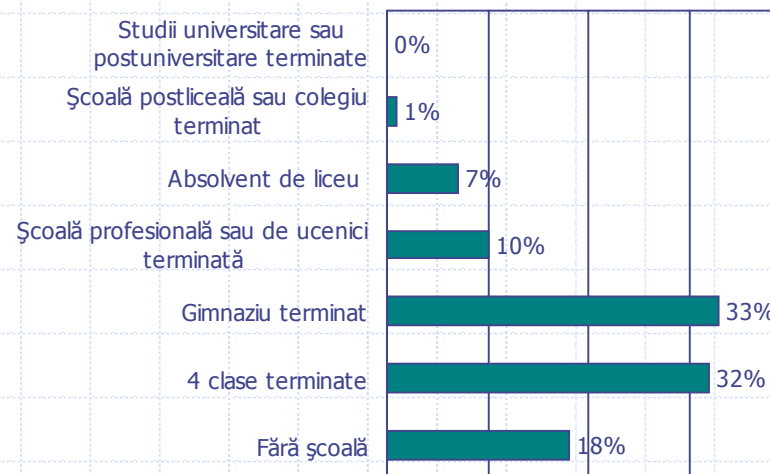
Români din Transilvania



Maghiari

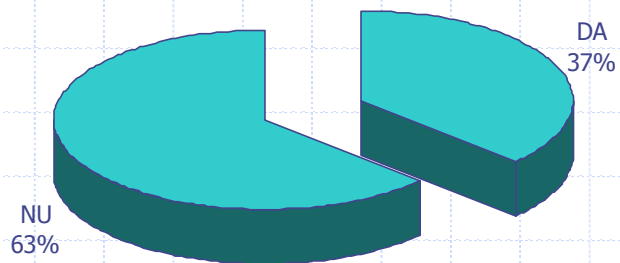


Rromi

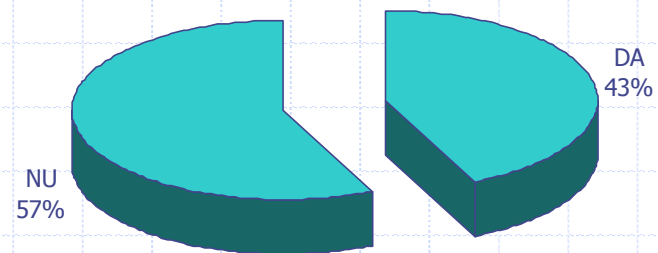


În prezent lucrați?

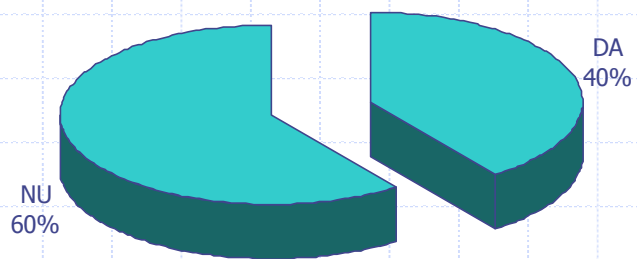
Români (total)



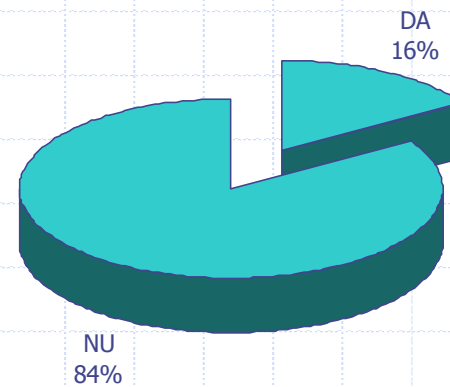
Români din Transilvania



Maghiari




Rromi



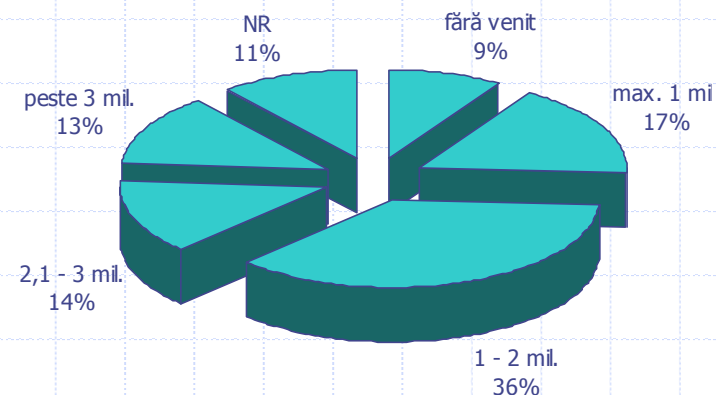
Care este venitul Dvs. lunar de bază? (indiferent de sursă)

(în paranteze este trecut venitul mediu în mii lei)

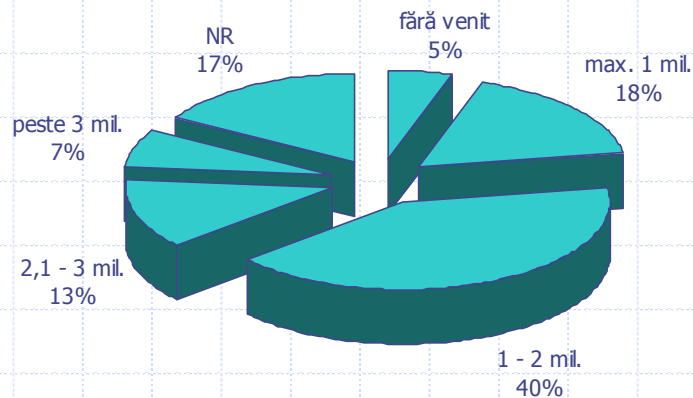
Români (total) (1600)



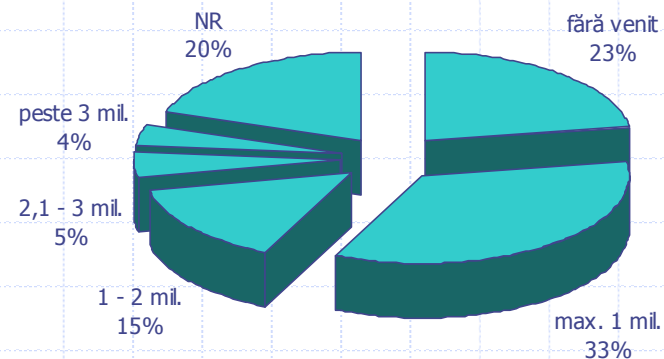
Români din Transilvania (1800)



Maghiari (1660)

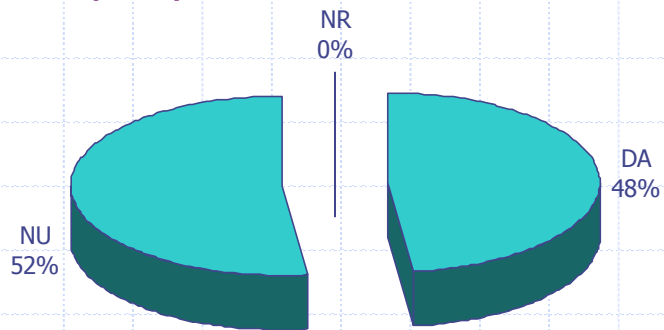


Rromi (900)

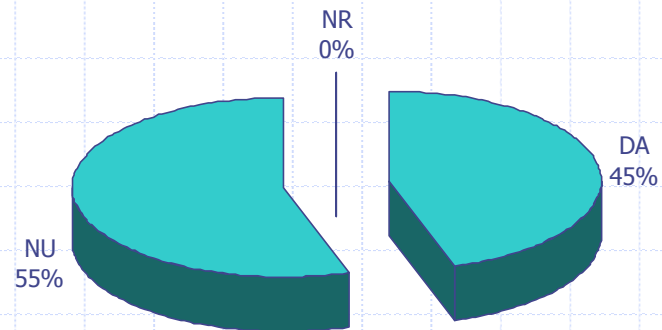


Dvs. aveți (sau cineva cu care stați în aceeași gospodărie) pământ în proprietate?

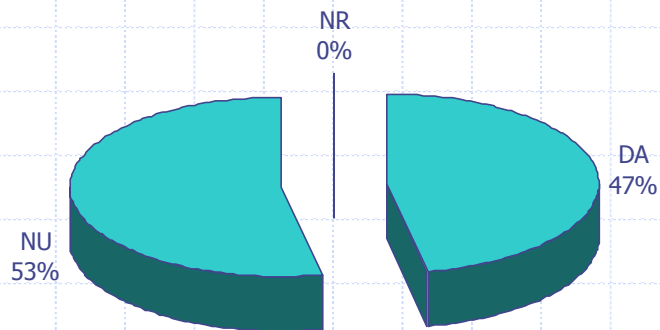
Români (total)



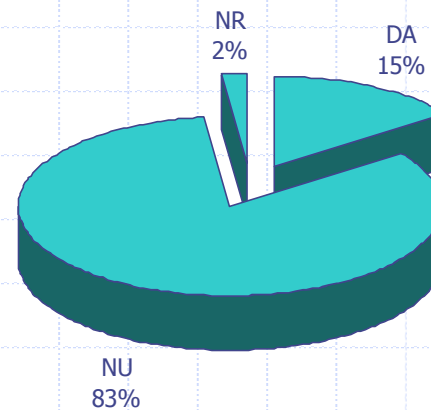
Români din Transilvania



Maghiari



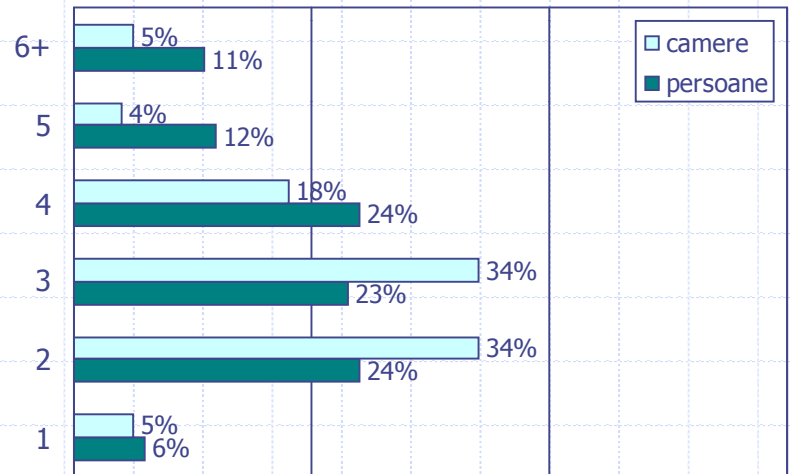
Rromi



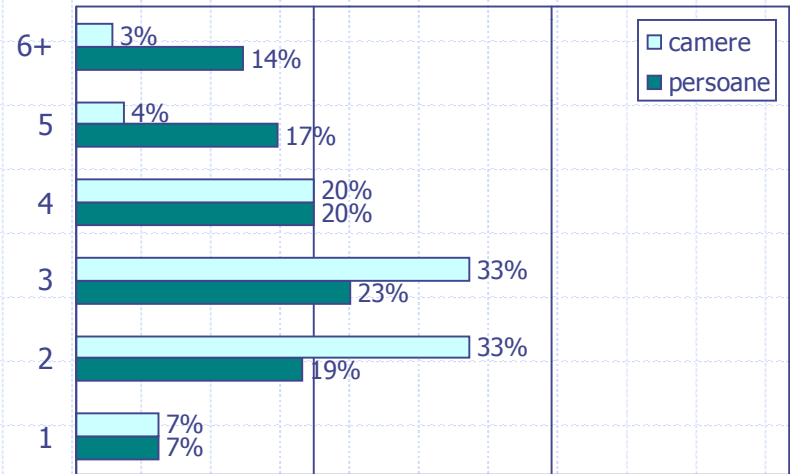
Câte persoane locuiesc în gospodăria în care stați? Câte camere aveți, în afară de dependințe?

(în paranteze este trecut numărul mediu de indivizi / cameră)

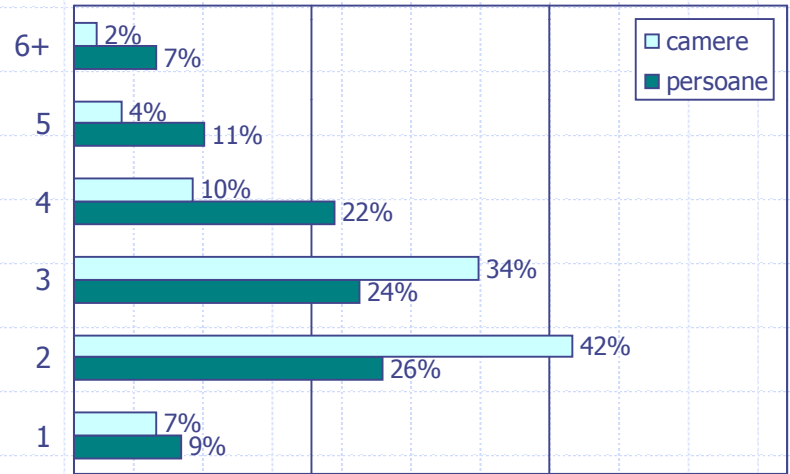
Români (total) (1,3)



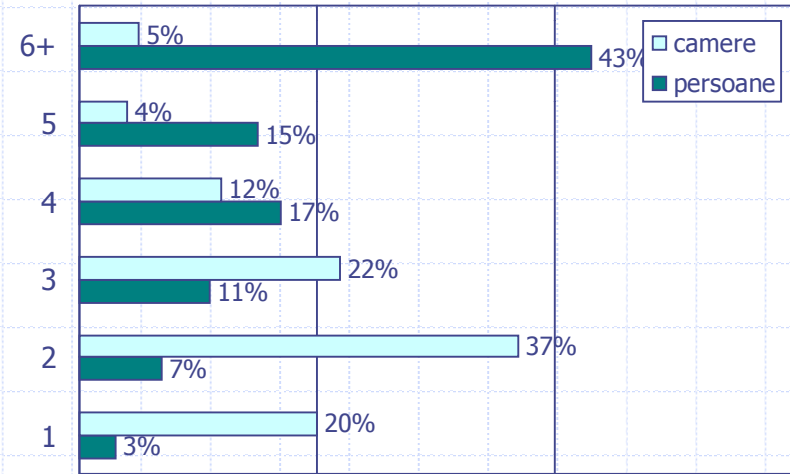
Români din Transilvania (1,4)



Maghiari (1,3)

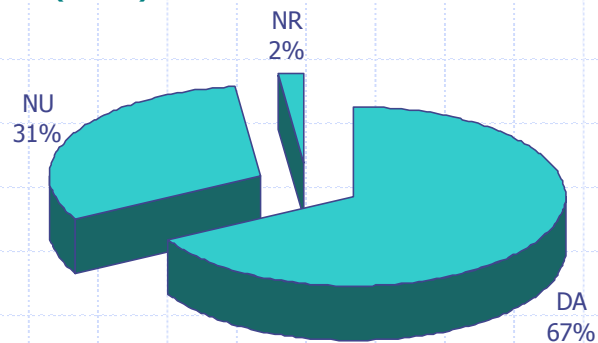


Rromi (2,7)

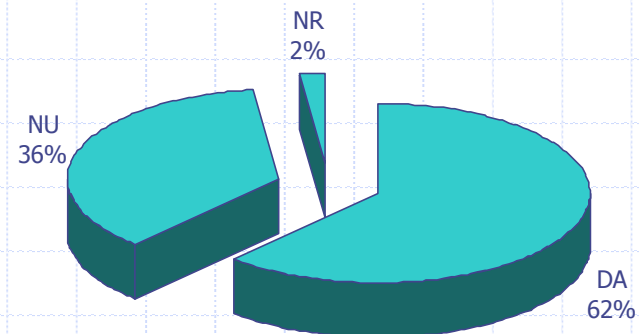


Vi s-a întâmplat în ultimele 12 luni să nu vă ajungă banii pentru mâncare?

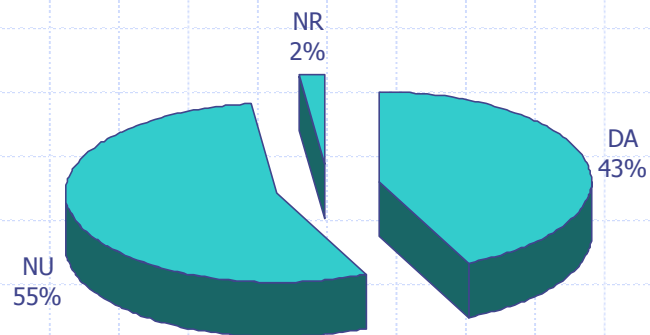
Români (total)



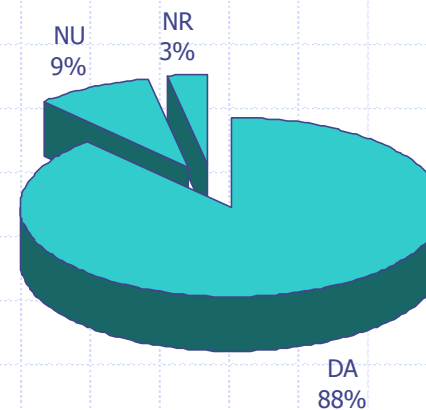
Români din Transilvania



Maghiari



Rromi



Anexa tehnică

Indicatori de calitate ai eșantionului	Date din populație	Eșantion național	Eșantion rromi	Eșantion maghiari
Voluim eșantion		801	601	602
Număr localități din care au fost culese datele		117	66	82
Pondere femei*	51,7	56	47	51,5
Pondere femei rural*	50,8	53,5	45	54,2
Vârsta medie femei*	46,2	48,2	38,3	49
Vârsta medie bărbați*	43,8	48,4	38,4	47,9
% absolvenți facultate**	5-9,5	7,7	0,2	6,8
% absolvenți școli postliceale**	2-4,8	8,9	1	8,5
% absolvenți liceu**	21-24,6	23,8	7,3	22,9
% absolvenți liceu rural**	9-13,9	13,6	6,3	13,7
% gospodării cu autoturism***	19,2	25,8	11,1	36,4
% gospodării cu autoturism urban***	27,4	36	11,1	39,6
% gospodării cu autoturism rural***	11,8	14,2	11,2	32,5

Comparațiile pentru eșantionul de rromi și pentru eșantionul de maghiari se vor face atât cu datele din populație referitoare la populația adultă din România, cât și cu eșantionul reprezentativ la nivel național. Întrucât nu există date disponibile pentru indicatorii considerați, referitoare la populația maghiară și la populația rromă din România, comparațiile au doar o valoare orientativă.

* Comisia Națională de Statistică, [Anuar Statistic 2000](#), date la 1 iulie 1999.

** Prima cifră reprezintă estimarea minimală pe baza rezultatelor recensământului din 1992 iar cea de a doua este o estimare maximală pornind de la [Ancheta asupra forței de muncă în gospodării \(AMIGO\). Trim. IV 2000. CNS](#). În estimarea maximală baza de raportare o reprezintă populația ocupată.

*** [Aspecte privind calitatea vieții populației în perioada iulie 1999-iunie 2000. CNS 2000](#).

Barometrul Relațiilor Etnice a cuprins patru eșantioane diferite:

- eșantion reprezentativ pentru populația adultă din România (E1)
- eșantion reprezentativ pentru populația adultă din regiunile Transilvania, Banat, Crișana-Maramureș (E2)
- eșantion reprezentativ pentru populația adultă de etnie maghiară din regiunea Transilvania (E3)
- eșantion reprezentativ pentru populația adultă de etnie rromă din România (E4)

Toate eșantioanele sunt construite probabilist, bi-tristadial, cu stratificare în primul stadiu.

E1: schema de stratificare rezultă din intersecția ariei culturale și tipul de localitate (localități rurale dezvoltate, mediu dezvoltate și slab dezvoltate; orașe sub 30.000 de locuitori, între 30-100 mii locuitori, între 100-200 mii locuitori, peste 200 mii). Conform fundamentării din literatura de specialitate sunt considerate arii culturale următoarele grupe de județe: MM SM, AR BH, TM CS, OT DJ MH, GJ VL, AG DB PH, BZ BR, GR TR CL, B IF, TL CT, AB HD, BV SB, CJ MS, CV HG, BN SJ, BC NT VR SV, GL IS.

E2: schema de stratificare rezultă din intersecția ariilor culturale din regiunile istorice Transilvania, Crișana-Maramureș și Banat cu tipul de localitate (localități rurale dezvoltate, mediu dezvoltate și slab dezvoltate; orașe sub 30.000 de locuitori, între 30-100 mii locuitori, între 100-200 mii locuitori, peste 200 mii)

E3: schema de stratificare rezultă din intersecția ariilor culturale din regiunile istorice Transilvania, Crișana-Maramureș și Banat cu tipul de localitate (localități rurale, orașe sub 100 mii locuitori, peste 100 mii locuitori) și proporția maghiarilor din localitate conform recensământului populației din 1992 (localități sub 25% maghiari, cu 25-75% maghiari, peste 75% maghiari).

E4: schema de stratificare rezultă din intersecția ariei culturale și tipul de localitate (localități rurale, orașe sub 100 mii locuitori, peste 100 mii locuitori). Proporțiile din fiecare celulă pentru populația rromă au fost stabilite pe baza recensământului populației din 1992.

DESPRE CRDE

Misiunea Centrului de Resurse pentru Diversitate Etnoculturală este de a contribui la construcția democratică din România prin ameliorarea climatului interetnic și promovarea principiilor echității etnoculturale, bazându-se pe soluții instituționale acceptate atât de majoritate, cât și de minorități.

Scopuri, obiective

- ☞ dezvoltarea treptată a unui climat mai favorabil relațiilor interetnice din România,
- ☞ creșterea vizibilității minorităților în cadrul sferei publice prin evenimente memorabile ale dialogului interetnic,
- ☞ încurajarea și asistarea minorităților în formularea revendicărilor într-un discurs mai echilibrat, bazat pe date precise și informații exacte, și elaborarea unor programe politice mai pragmatice, ținând soluțiile instituționale ale acomodării diferențelor etnoculturale utilizate cu succes în diverse zone ale lumii,
- ☞ sporirea accesului publicului la implicarea în parteneriate și cooperări interetnice prin activități de finanțare, după modelul OFAJ (Office Franco Allemand pour la Jeunesse), care a avut o contribuție decisivă la ameliorarea relațiilor franco-germane de după cel de-al doilea război mondial,
- ☞ implementarea, pe termen lung, a acestor politici elaborate în soluții instituționale stabile.



CENTRUL DE
RESURSE PENTRU
DIVERSITATE
ETNOCULTURALĂ

DESPRE CRDE - Planul de activități al anului 2001

Programe de finanțări

- ⊗ finanțări de parteneriate între organizații neguvernamentale ale majorității și ale minorităților;
- ⊗ program de dezvoltare a comunităților multietnice finanțat de Fundația King Baudouin din Belgia, Fundația Charles Stewart Mott din SUA și Fundația pentru Societate Deschisă din România, derulat în colaborare cu Asociația Română de Dezvoltare Comunitară, Liga PRO EUROPA și Fundația GAMA;
- ⊗ programe educaționale:
 - finanțări de parteneriate ale școlilor minorităților naționale și cele ale majorității;
 - manual specific de limba și literatură română pentru clasele cu predare în limbile minorităților naționale.

Programe operaționale

- ⊗ Barometrul Relațiilor Etnice: sondaje anuale pe tema relațiilor interetnice din România;
- ⊗ Minorități la Guvernare: cercetare comparativă despre impactul asupra politicilor publice al participării minorităților la actul de guvernare în Macedonia, România și Slovacia;
- ⊗ Documentare activă:
 - rapoarte despre minoritățile naționale și religioase din România elaborate în parteneriat cu Centrul de Documentare despre Minoritățile din Europa de Sud Est, Grecia;
 - Proiecte pentru romii din România, 1990-2000 – bază de date a proiectelor realizate pentru romi, elaborată cu sprijinul financiar al Delegației Comisiei Europene;
- ⊗ Instituționalizarea dialogului interetnic;
- ⊗ Program de publicații:
 - Colecția “Diversitate etnoculturală în România”: *Relații interetnice în România postcomunistă* (cartea albă a conferinței organizată de USAID), *Minorități etnoculturale. Mărturii documentare* (volume de documente privind politicile statului român față de minorități);
 - PROVINCIA, revistă bilunară pe tema culturii civice inter- și transetnice;
- ⊗ Centrul de Documentare și Biblioteca CRDE.

Burse

- ⊗ Programul de Student Internship;
- ⊗ Burse pentru programe desfășurate în cadrul Universității Central Europene.

Programe de formare

- ⊗ Stagii de formare pentru profesorii de limba și literatura română;
- ⊗ Prevenirea și medierea conflictelor la nivelul comunităților, stagii de formare pentru subofițerii de poliție care activează în medii multiculturale;
- ⊗ Networking și training pentru beneficiarii programului Dezvoltarea Comunităților Multietnice în Europa de Sud Est.

DESPRE CRDE - Diverse

Finanțatori

Fundația pentru Societate Deschisă – România
King Baudouin Foundation – Belgia
Charles Stewart Mott Foundation – SUA
Delegația Comisiei Europene în România
Open Society Institute (LGI) – Budapesta
Universitatea Central Europeană – Budapesta

Parteneri

Ministerul Educației și Cercetării – România
Ministerul de Interne, Inspectoratul General al Poliției, Institutul pentru Cercetarea și Prevenirea Criminalității – România
MEDE European Consultancy – Olanda
Centrul de Documentare despre Minoritățile din Europa de Sud-Est – Grecia
Asociația Română de Dezvoltare Comunitară – București, România
Liga PRO EUROPA – Tg. Mureș, România
Centrul de Cercetare a Relațiilor Interetnice din România – Cluj, România
Centrul de Resurse pentru Comunitățile de Romi – Cluj, România
Centrul Educația 2000+, București, România
Fundația GAMA – Tg. Mureș, România

Centrul de Resurse pentru Diversitate Etnoculturală este organizație membră a Soros Open Network (SON), Consortium of Minority Resources (COMIR) și Donor's Forum, România.

Adresa

3400 Cluj-Napoca
Str. Țebei nr. 21
România
Tel: +40 64 420490; Fax: +40 64 420470
E-mail: info@edrc.osf.ro
www.edrc.ro

ABOUT MMT

Metro Media Transilvania is an independent institute from Cluj-Napoca, specialized in social communication. The institute has an interdisciplinary team of sociologists, psychologists, IT specialists, some of them members of the teaching staff and researchers from "Babeş-Bolyai" University, Cluj Napoca. Metro Media Transilvania works with professional network of interview operators covering the entire territory of Romania and the Republic of Moldavia and uses the latest technology and statistical packages in data analysis and storage.

Departments

- ❖ Technique Administrative Department
- ❖ Economical Department
- ❖ Human Resources Department
- ❖ Research Department
- ❖ Statistics and Data Analysis Department
- ❖ Public Relations Department



Metro Media Transilvania has 911 employees, 16 of which full-time and 895 part-time, 25 as computer operators and 870 as interview operators. The scientific team working in the Research Department is highly trained, benefiting from a 10 years experience in the field of theory and social methodology, and a number of training stages attended in the country and abroad. Some of these researchers are members of the teaching staff of the Department of Sociology, at BBU, Cluj Napoca.



Telephone: (+40)-64-431174

Fax: (+40)-64-431773

E-mail: mmt@mmt.ro

Web: www.mmt.ro

Mail address: str. Piteşti nr.12/1, Cluj-Napoca, 3400, Ro

MMT RESEARCH FIELD

Social Studies and Public Opinion Surveys

- Social surveys and public opinion polls
- Data bases, documentations and thorough researches in all social-life fields
- Demography and social mobility
- Urbanism
- Life quality
- Social policies

Political Communication, Public Relations and Mass Media


- Audience studies
- Audience measurement and audience behavior evaluation
- Collective attitudes' management
- Marketing of political communication
- Management of political communication campaigns
- Organizational communication studies (internal communication assessment, the personnel's assessment, trade-mark creation strategies)

Marketing and Advertising

- Advertising campaigns' design
- Advertising consulting
- Market research
- Media planning

Research Methods

- Sociological research
- Face-to-face interview
 - Focus-groups
 - Monographies

 Metro Media Transilvania	Telephone: (+40)-64-431174 Fax: (+40)-64-431773 E-mail: mmt@mmt.ro Web: www.mmt.ro Mail address: str. Pitești nr.12/1, Cluj-Napoca, 3400, Ro
---	--